



## Firmenkongresse und Gründungen per August 2011

### 541 Konkurse und 2693 Gründungen im Monat August

- 541 Firmenkongresse im August 2011.
- Seit Anfang Jahr insgesamt 4187 Konkurse, davon 2825 Insolvenzen (+2% gegenüber der Vorjahresperiode).
- 2693 Neueintragungen von Firmen ins Handelregister im August 2011.
- Seit Anfang Jahr total 26434 Neugründungen. Dieser Rekordwert entspricht einer Zunahme um sieben Prozent gegenüber der Vergleichsperiode.
- D&B erwartet 40000 neue Firmen bis Ende 2011.
- Der Nettozuwachs in den ersten acht Monaten dieses Jahres beträgt 7806 Firmen.

Mit 541 Konkursen im August erhöht sich die Zahl der Konkurse seit Beginn des Jahres auf insgesamt 4187 Fälle. 66 Prozent dieser Konkurse liegt eine Insolvenz, also die Zahlungsunfähigkeit, zugrunde. Im Vergleich zum Vorjahr sind die Insolvenzen mit einem Zuwachs von zwei Prozent auf total 2825 Fälle kaum angestiegen. Stark zugenommen haben hingegen die Auflösungen von Firmen aufgrund von Organisationsmängeln. Die 2693 Neueintragungen von Firmen ins Handelsregister im August führen zu einer Rekordzahl an Gründungen von 26434 Firmen in den ersten acht Monaten dieses Jahres. Dies ist eine Zunahme um sieben Prozent. D&B erwartet, dass bis Ende dieses Jahres 40000 neue Firmen gegründet werden. Der Nettozuwachs an Firmen, also die Differenz zwischen Neueintragungen und den Löschungen, betrug von Januar bis August insgesamt 7806 Firmen.



Gesamtübersicht Firmenkongresse (Januar – August 2011)

	Firmenkongresse Jan-Aug 2011			Firmenkongresse Jan-Aug 2010			Veränderung in Prozent		
	Total	Insolvenz	OR 731b	Total	Insolvenz	OR 731b	Total	Insolvenz	OR 731b
BE	296	243	53	198	193	5	49	26	960
FR	187	111	76	145	111	34	29	0	124
JU	36	24	12	32	16	16	13	50	-25
NE	91	91	0	98	98	0	-7	-7	
SO	100	83	17	186	62	124	-46	34	-86
<b>Espace Mittelland</b>	<b>710</b>	<b>552</b>	<b>158</b>	<b>659</b>	<b>480</b>	<b>179</b>	<b>8</b>	<b>15</b>	<b>-12</b>
AG	205	165	40	194	157	37	6	5	8
BL	137	98	39	84	84	0	63	17	
BS	89	83	6	167	100	67	-47	-17	-91
<b>Nordwestschweiz</b>	<b>431</b>	<b>346</b>	<b>85</b>	<b>445</b>	<b>341</b>	<b>104</b>	<b>-3</b>	<b>1</b>	<b>-18</b>
LU	134	74	60	142	84	58	-6	-12	3
NW	17	8	9	23	16	7	-26	-50	29
OW	22	13	9	12	11	1	83	18	
SZ	120	55	65	106	51	55	13	8	18
UR	13	10	3	8	3	5	63	233	-40
ZG	330	131	199	265	146	119	25	-10	67
<b>Zentralschweiz</b>	<b>636</b>	<b>291</b>	<b>345</b>	<b>556</b>	<b>311</b>	<b>245</b>	<b>14</b>	<b>-6</b>	<b>41</b>
ZH	712	470	242	641	434	207	11	8	17
<b>Zürich</b>	<b>712</b>	<b>470</b>	<b>242</b>	<b>641</b>	<b>434</b>	<b>207</b>	<b>11</b>	<b>8</b>	<b>17</b>
AI	2	2	0	8	8	0	-75	-75	
AR	39	26	13	53	14	39	-26	86	-67
GL	15	10	5	38	14	24	-61	-29	-79
GR	69	49	20	44	32	12	57	53	67
SG	221	165	56	268	172	96	-18	-4	-42
SH	29	29	0	45	44	1	-36	-34	
TG	91	74	17	87	69	18	5	7	-6
<b>Ostschweiz</b>	<b>466</b>	<b>355</b>	<b>111</b>	<b>543</b>	<b>353</b>	<b>190</b>	<b>-14</b>	<b>1</b>	<b>-42</b>
GE	308	261	47	324	270	54	-5	-3	-13
VD	449	271	178	317	287	30	42	-6	493
VS	118	92	26	113	94	19	4	-2	37
<b>Genferseeregion</b>	<b>875</b>	<b>624</b>	<b>251</b>	<b>754</b>	<b>651</b>	<b>103</b>	<b>16</b>	<b>-4</b>	<b>144</b>
TI	357	187	170	343	198	145	4	-6	17
<b>Tessin</b>	<b>357</b>	<b>187</b>	<b>170</b>	<b>343</b>	<b>198</b>	<b>145</b>	<b>4</b>	<b>-6</b>	<b>17</b>
<b>Total</b>	<b>4187</b>	<b>2825</b>	<b>1362</b>	<b>3941</b>	<b>2768</b>	<b>1173</b>	<b>6</b>	<b>2</b>	<b>16</b>

Von Januar bis August 2011 gingen in der Schweiz insgesamt 4187 Firmen in Konkurs. Dies sind sechs Prozent mehr als in der Vorjahresperiode. Die Insolvenzen, bei denen Firmen ihre Rechnungen nicht mehr zahlen konnten und deshalb in Konkurs gingen, stiegen gegenüber der Vergleichsperiode um zwei Prozent auf total 2825 Fälle. Besonders stark stiegen die Insolvenzfälle prozentual – bei vergleichsweise kleinen absoluten Fallzahlen – in Uri (+233%), Appenzell Ausserrhoden (+86%) und Graubünden (+53%). Die grösste relative Abnahme fand in den Kantonen Appenzell Innerrhoden (-75%), Nidwalden (-50%) und



Decide with Confidence

## Studie Firmenkongkurse und Gründungen 09.09.2011

Schaffhausen (-34%) statt. In Bezug auf die Schweizer Grossregionen nahmen die Insolvenzen nur im Tessin (-6%) und in der Genferseeregion (-4%) ab; in der Nordwestschweiz und der Ostschweiz (je +1%), in Zürich (+8%) und im Espace Mittelland (+15%) stiegen sie gegenüber der Vorjahresperiode an. Die meisten Insolvenzen gab es in absoluten Zahlen in Zürich (470 Fälle), Waadt (271 Fälle) und Genf (261 Fälle).

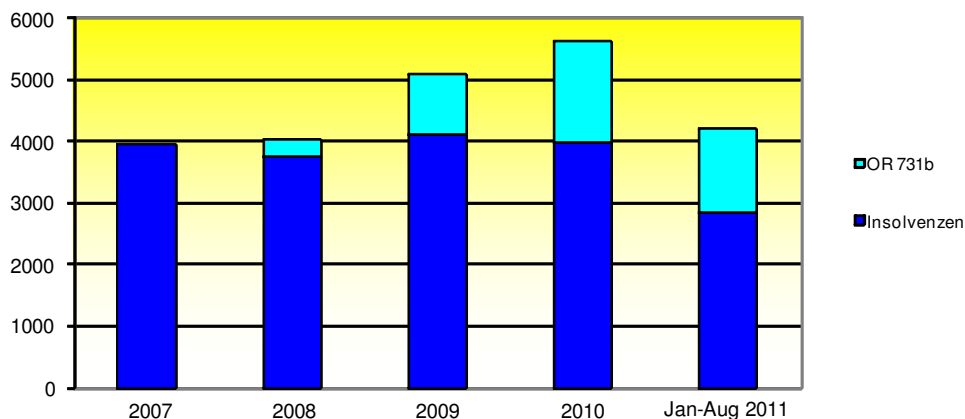
### Firmenkongkurse im August

	Firmenkongkurse August 2011			Firmenkongkurse August 2010			Veränderung in Prozent		
	Total	Insolvenz	OR 731b	Total	Insolvenz	OR 731b	Total	Insolvenz	OR 731b
<b>Total</b>	<b>541</b>	<b>394</b>	<b>147</b>	<b>457</b>	<b>312</b>	<b>145</b>	<b>18</b>	<b>26</b>	<b>1</b>

Im August 2011 gab es total 541 Firmenkongkurse, wovon 394 Fälle auf Insolvenz zurückzuführen sind. Die Insolvenzen stiegen somit im Vergleich zum Vorjahresmonat um 26 Prozent. Die Konkursöffnungen nach OR 731b blieben mit 147 Fällen praktisch auf dem Vorjahresniveau.

### OR Artikel 731b: Konkurs durch Organisationsmangel

Firmenkongkurse und konkursamtliche Liquidationen nach OR 731b in den Jahren 2007 bis 2011



Anfang 2008 trat das Konkursverfahren ohne Konkursöffnung (Schweizerisches Obligationenrecht Artikel 731b) in Kraft. Dieses regelt das Vorgehen bei sogenannten Organisationsmängeln von Firmen. Wenn ein notwendiges Organ einer Firma fehlt oder wenn die Organe nicht rechtmässig zusammengesetzt sind, kann ein Aktionär, ein Gläubiger oder der Handelsregisterführer beim Richter beantragen, dass die erforderlichen Massnahmen getroffen werden. Eine der möglichen Massnahmen ist die Liquidation nach den Vorschriften über den Konkurs. Neben dem Konkurs durch Insolvenz ist somit auch ein Konkurs durch Organisationsmangel möglich. D&B wertet die Konkurse nach beiden Ursachen aus, soweit dies aus den



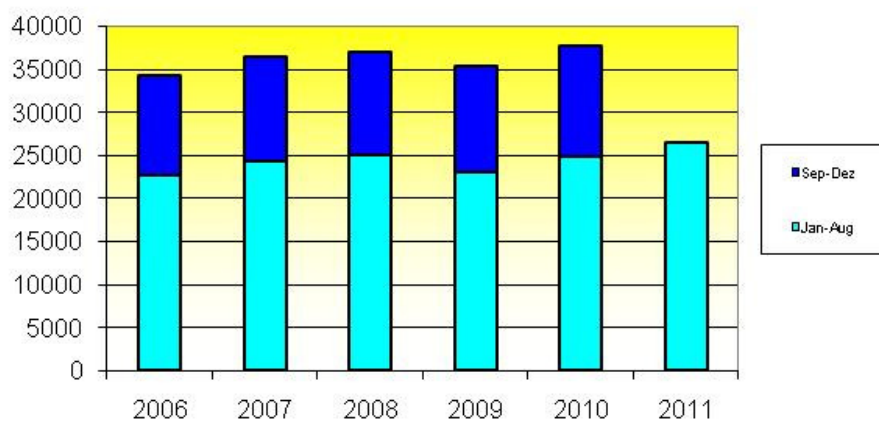
Decide with Confidence

## Studie Firmenkongkurse und Gründungen 09.09.2011

Konkurspublikationen ersichtlich ist. In der Gesamtübersicht (Tabelle „Gesamtübersicht Firmenkongkurse“) werden neben den Gesamtzahlen auch die Insolvenzen und die Fälle nach OR 731b ausgewiesen. Von Januar bis August 2011 gingen insgesamt 4187 Firmen in Konkurs. Mit 1362 Fällen nach OR 731b sind 34 Prozent der Gesamtkongkurse auf Organisationsmängel zurückzuführen. Dies entspricht einer Zunahme von 16 Prozent gegenüber den ersten sieben Monaten des Vorjahres.

### Neugründungen von Firmen

Neugründungen im Jahresvergleich



Von Januar bis August 2011 wurden 26434 Firmen neu ins Handelsregister eingetragen. Dies sind sieben Prozent mehr als in der Vorjahresperiode und der höchste Wert, der bis zum zweiten Trimester eines Jahres erreicht wurde. D&B erwartet, dass bis Ende 2011 in der Schweiz über 40000 neue Firmen gegründet werden: Ein absoluter Rekordwert.



**Studie Firmenkongresse und Gründungen**  
**09.09.2011**

**Decide with Confidence**

Neueintragungen von Firmen ins Handelsregister			
	Januar - August 2011	Januar - August 2010	Veränderung in Prozent
BE	2100	2060	2
FR	861	749	15
JU	241	185	30
NE	450	399	13
SO	632	583	8
<b>Espace Mittelland</b>	<b>4284</b>	<b>3976</b>	<b>8</b>
AG	1537	1482	4
BL	698	612	14
BS	673	716	-6
<b>Nordwestschweiz</b>	<b>2908</b>	<b>2810</b>	<b>3</b>
LU	1093	933	17
NW	181	163	11
OW	243	251	-3
SZ	772	780	-1
UR	68	57	19
ZG	1496	1534	-2
<b>Zentralschweiz</b>	<b>3853</b>	<b>3718</b>	<b>4</b>
ZH	4709	4389	7
<b>Zürich</b>	<b>4709</b>	<b>4389</b>	<b>7</b>
AI	80	79	1
AR	257	235	9
GL	80	107	-25
GR	605	557	9
SG	1481	1316	13
SH	242	263	-8
TG	678	638	6
<b>Ostschweiz</b>	<b>3423</b>	<b>3195</b>	<b>7</b>
GE	2236	1970	14
VD	2408	2165	11
VS	1146	1111	3
<b>Genferseeregion</b>	<b>5790</b>	<b>5246</b>	<b>10</b>
TI	1467	1386	6
<b>Tessin</b>	<b>1467</b>	<b>1386</b>	<b>6</b>
<b>Total</b>	<b>26434</b>	<b>24720</b>	<b>7</b>

Von Januar bis August 2011 wurden in der Schweiz 26434 Firmen ins Handelsregister eingetragen. Dies sind sieben Prozent mehr als in der Vorjahresperiode. Einen besonders starken Rückgang der Neugründungen gab es im Kanton Glarus (-25%) sowie Schaffhausen (-8%) und Basel-Stadt (-6%). Im Kanton Jura nahmen die Gründungen am stärksten zu (+30%). In sämtlichen Schweizer Grossregionen stiegen die Gründungen gegenüber der Vergleichsperiode. Am stärksten war dieser Zuwachs in der Genferseeregion (+10%), am geringsten in der Nordwestschweiz (+3%).



Decide with Confidence

## Studie Firmenkonkurse und Gründungen 09.09.2011

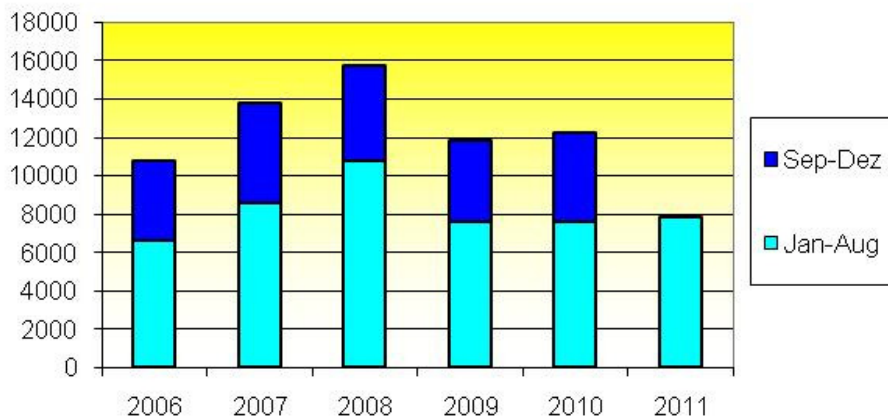
### Neueintragungen im August

	Neueintragungen von Firmen ins Handelsregister		
	August 2011	August 2010	Veränderung in Prozent
<b>Total</b>	<b>2693</b>	<b>2479</b>	<b>9</b>

Im August 2011 gab es 2693 Neueintragungen von Firmen ins Handelsregister. Gegenüber dem Vorjahresmonat ist dies eine Zunahme um neun Prozent.

### Nettowachstum des Firmenbestandes

#### Nettowachstum im Jahresvergleich



Für die Berechnung des Nettowachstums zog D&B die im Handelsamtsblatt publizierten Löschungen von Firmen – das heisst also die freiwilligen Auflösungen von Unternehmen plus die Konkurse nach SchKG (Bundesgesetz über Schuldbetreibung und Konkurs) sowie OR 731b – den Neueintragungen ab. In den ersten acht Monaten dieses Jahres umfasste das Nettowachstum 7806 Firmen. Dies sind vier Prozent mehr als in der Vorjahresperiode. Für das ganze Jahr 2011 erwartet D&B einen deutlichen Zuwachs des Nettowachstums um rund 13000 Firmen.



Decide with Confidence

## Studie Firmenkurse und Gründungen 09.09.2011

Bitte zitieren Sie Dun & Bradstreet (D&B) als Wirtschaftsauskunftei oder als Bonitätsdienstleister.

Die Erhebungsmethode ist unter <http://www.dnb.ch/methode> beschrieben.

Auf unserer Presseseite im Internet (<http://www.dnb.ch/presse>) finden Sie sämtliche von D&B publizierten Studien und Statistiken.

***Gerne stellen wir Medienvertretern individuell aufbereitete Informationen zu einzelnen Regionen, Kantonen oder Branchen zu. Bitte fragen Sie uns an.***

Pressekontakt:

Dun & Bradstreet (Schweiz) AG Christian Wanner, Public Relations Manager Grossmattstrasse 9, 8902 Urdorf Telefon: 044 735 62 81 Mobile: 079 428 59 36 Fax: 044 735 61 10 E-Mail: <a href="mailto:wanner@dnb.ch">wanner@dnb.ch</a> Internet: <a href="http://www.dnb.ch">http://www.dnb.ch</a>
--

Weitere Informationen unter: <http://www.dnb.ch/presse>

Aktuelles immer auf Twitter: [http://twitter.com/#!/DnB\\_Schweiz](http://twitter.com/#!/DnB_Schweiz)

Unternehmensfilm: <http://www.dnb.ch/image>

### **Über Dun & Bradstreet (Schweiz) AG**

D&B ist die in der Schweiz und weltweit führende Wirtschaftsauskunftei. Unternehmen nutzen D&B zur Bonitätsprüfung und zur Kundenidentifizierung. Basis dafür ist die D&B-Datenbank mit über einer Million Schweizer Unternehmen und mehr als 200 Millionen Unternehmen weltweit. In die Bonitätsbewertung der Firmen fliesst auch deren Zahlungsverhalten ein. Dazu wertet D&B alleine in der Schweiz jährlich über zwölf Millionen Rechnungen aus. D&B Schweiz gehört zur schwedischen Bisnode Gruppe. Sie hat ihren Sitz in Urdorf (ZH) und beschäftigt rund 110 Mitarbeiter.

Weitere Informationen erhalten Sie unter <http://www.dnb.ch>.