

CINEMA 4D R11 Neuerungen Online-Training

Von Doodle-Werkzeug bis Projection-Man



EUR 19,95

Es handelt sich bei diesem Video-Training um ein **Online-Training**. Die Trainingsinhalte können überall und rund um die Uhr von unseren Servern abgerufen werden.

Sie kennen CINEMA 4D bereits und brauchen lediglich einen kompakten Überblick über die Neuerungen der Version 11? Dann sind Sie her genau richtig: Arndt von Koenigsmarck bringt in diesem Video-Training auf den Punkt, was es mit der neuen globalen Illumination, der non-linearen Animation und anderen neuen Features wie dem Projection Man auf sich hat.

Ihr(e) Trainer:

[Arndt von Koenigsmarck](#)

Alle brandneuen Funktionen in Kürze – dennoch anschaulich und fassbar erklärt!

CINEMA 4D-User freuen sich mit dem Update auf Version 11 auf grundsätzliche Überarbeitungen im Rendersystem des Advanced-Render-Moduls ebenso, wie auf zahlreiche neue Funktionen im Bereich der Animation. Nicht immer ist es dabei einfach, sich zeitnah mit den neuen Werkzeugen vertraut zu machen. Dieses Online-Training widmet sich daher ausschließlich den Neuerungen der Version 11 und eignet sich besonders für alte CINEMA-4D-Hasen, die möglichst schnell das gesamte Potenzial der neuen Version ausschöpfen möchten.

Besonderes Augenmerk liegt hier auf dem neuen Advanced Renderer mit seiner komplett überarbeiteten globalen Illumination, aber auch auf non-linearer Animation mit Motion-Clips und Motion-Layern. Auch im Materialsystem und beim Datenaustausch glänzt CINEMA 4D 11 mit Neuem.

Anhand konkreter Beispiele und mit dem notwendigen theoretischen Hintergrundwissen versorgt, werden Sie in kürzester Zeit mit allen Neuerungen vertraut und können so das volle Potenzial der aktuellen CINEMA 4D-Version ausreizen.















Arndt von Koenigsmarck gehört seit Jahren zu den führenden Dozenten für CINEMA 4D. Seine Fachbücher zählen weltweit zu den Standardwerken, wenn es um 3D-Grafik und CINEMA 4D geht. Dabei beschränkt sich der Trainer nicht auf bloße Funktionserläuterungen, sondern vermittelt durch praxisnahe Workshops aus seinem Arbeitsalltag als 3D-Grafiker wertvolle Tipps und Tricks.

Voraussetzungen:

- DSL-Internet-Verbindung
- aktueller Browser mit Flash-Plugin
- Bildschirmauflösung mind. 1024x768
- Soundkarte, Lautsprecher bzw. Kopfhörer

- Pentium 4 ab 2,6 GHz bzw. G5
- 512 MB RAM

Inhaltsverzeichnis

 Einleitung	04:46
 Der Online-Updater	04:10
 Das Doodle-Werkzeug	11:53
 Variable Startwerte	04:07
 Der Transparenz-Kanal	09:28
 Sampling für leuchtende Materialien	09:34
Globale Illumination	
 Himmel-Sampler und QMC	10:54
 Irradiance Cache - Teil 1	14:03
 Irradiance Cache - Teil 2	11:44
 Die Irradiance-Cache-Datei	08:29
 CineMan	07:10
 Motion-Layer und Ghosting	08:33
 Motion-Clips und Pivot-Objekte	11:33
 Das Projection-Man-Werkzeug	11:21