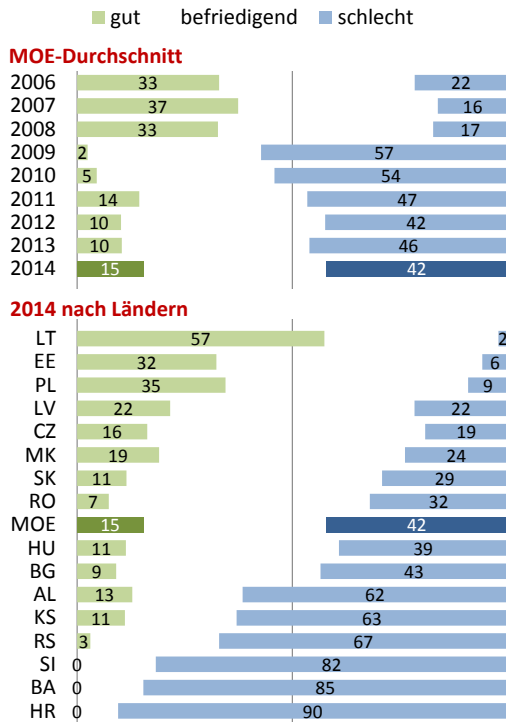


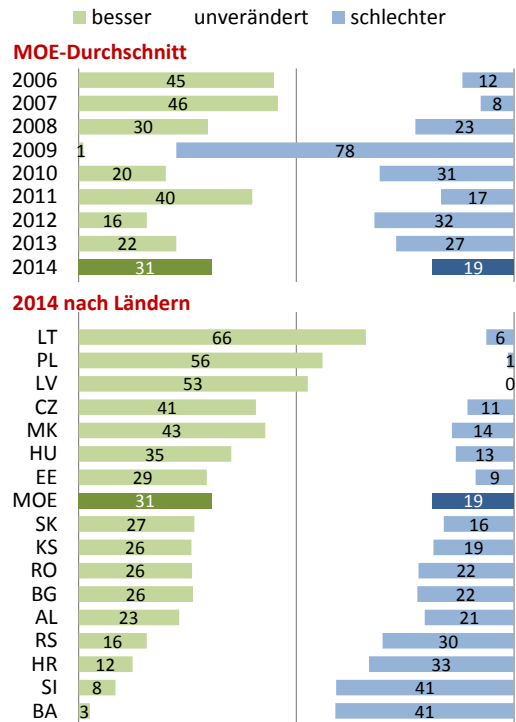
Detaillierte Umfrageergebnisse

1. Beurteilung der wirtschaftlichen Entwicklung

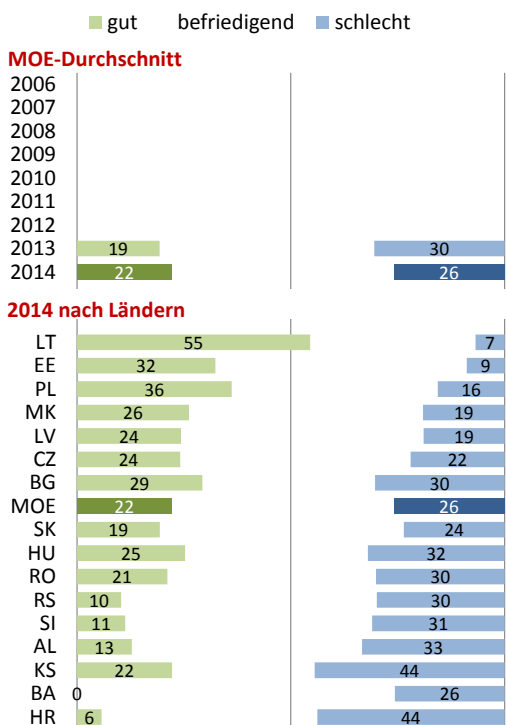
1.1 Wie beurteilen Sie die gegenwärtige Wirtschaftslage in Ihrem Land?



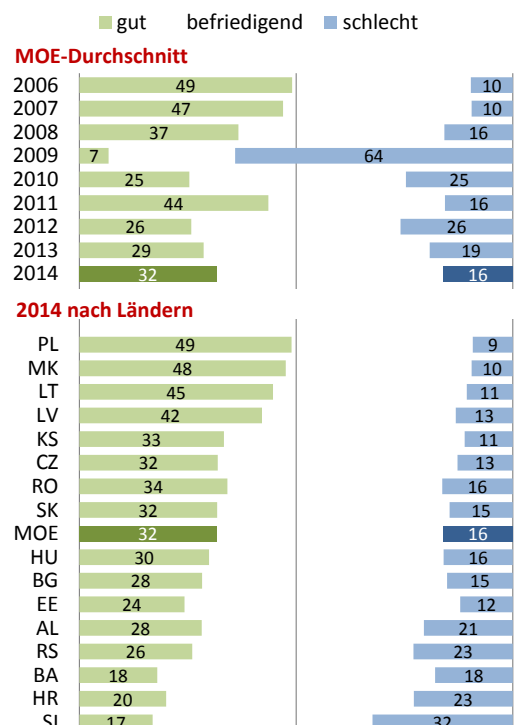
1.2 Wie beurteilen Sie die Aussichten für die Wirtschaft in Ihrem Land für das laufende Jahr im Vergleich zum Vorjahr?



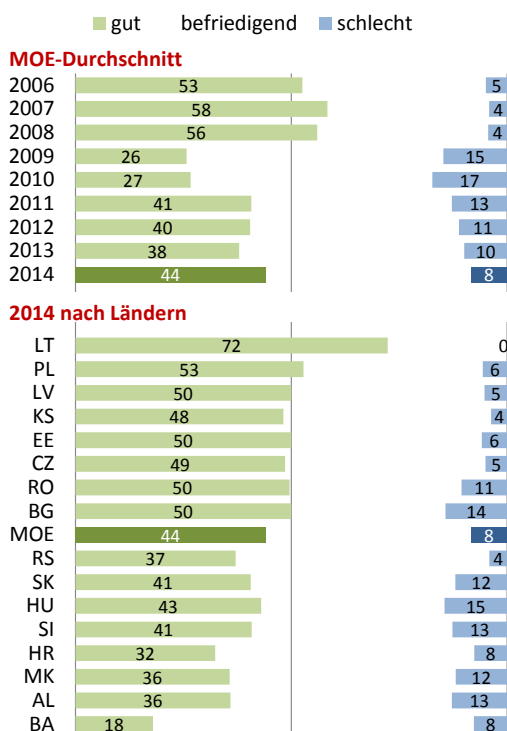
1.3. Wie beurteilen Sie die gegenwärtige Lage in ihrer Branche?



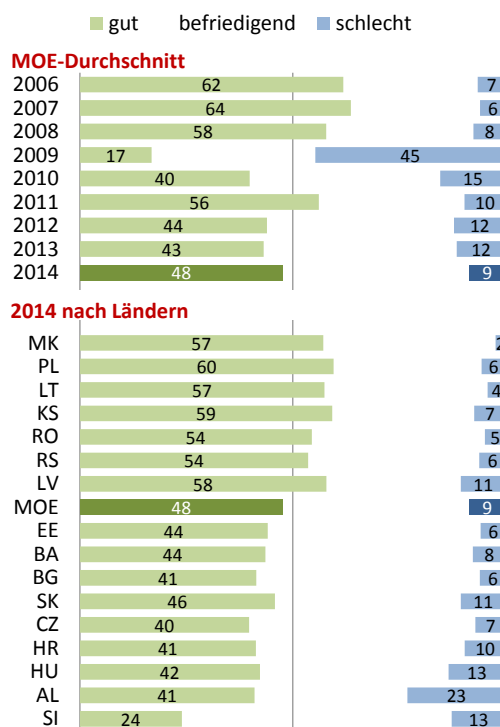
1.4. Wie wird sich die Situation in Ihrer Branche im laufenden Jahr im Vergleich zum Vorjahr entwickeln?



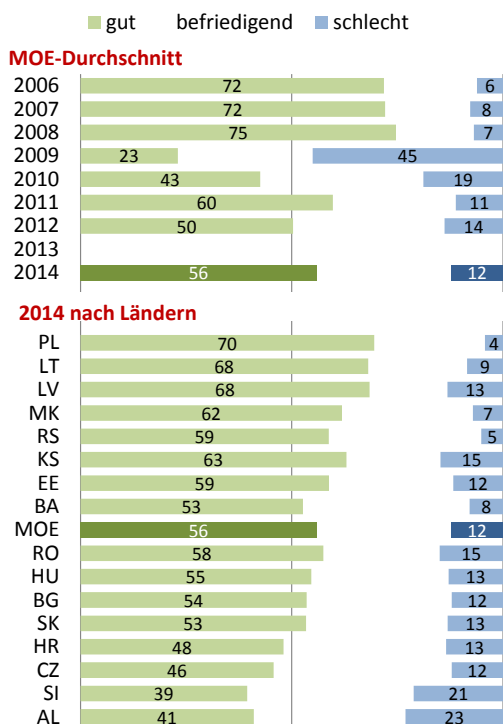
1.5 Wie beurteilen Sie die gegenwärtige Geschäftslage Ihres Unternehmens?



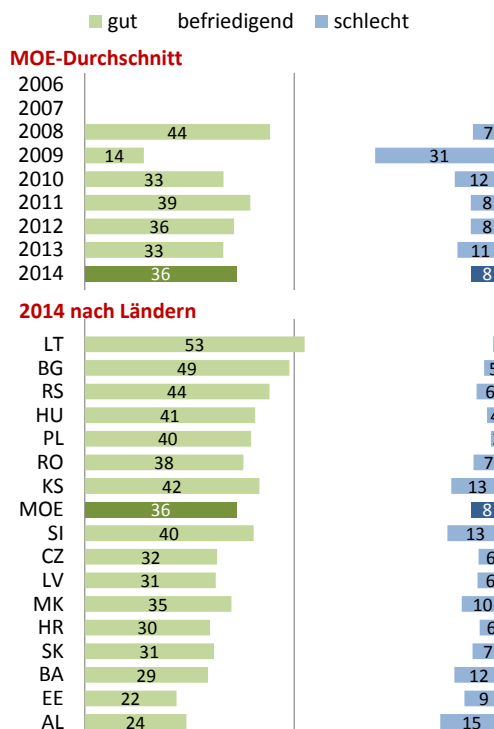
1.6 Wie wird sich die Geschäftslage Ihres Unternehmens im laufenden Jahr im Vergleich zum Vorjahr entwickeln?



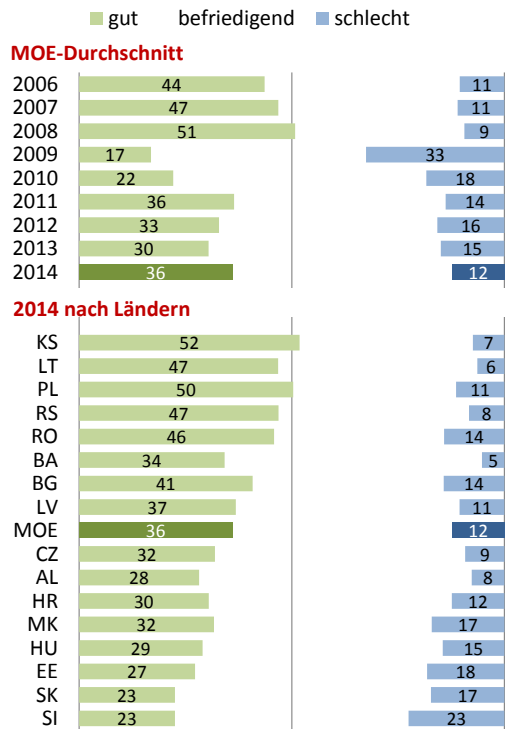
1.7. Wie werden sich Ihre Umsätze im laufenden Jahr im Vergleich zum Vorjahr entwickeln?



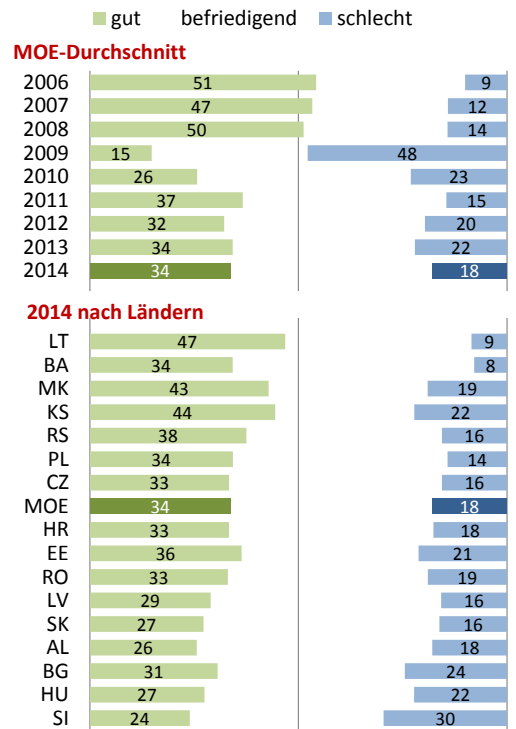
1.8. Wie werden sich Ihre Exporte im laufenden Jahr im Vergleich zum Vorjahr entwickeln?



1.9. Wie wird sich die Zahl Ihrer Beschäftigten im laufenden Jahr im Vergleich zum Vorjahr entwickeln?



1.10. Wie werden sich Ihre Investitionsausgaben im laufenden Jahr im Vergleich zum Vorjahr entwickeln?



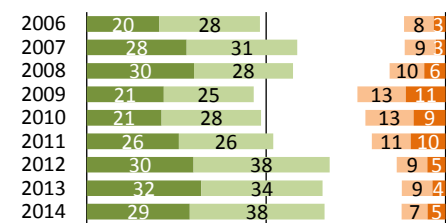
2. Zufriedenheit mit Standortfaktoren

Wie zufrieden sind Sie mit den genannten Standortfaktoren in Ihrem Land?

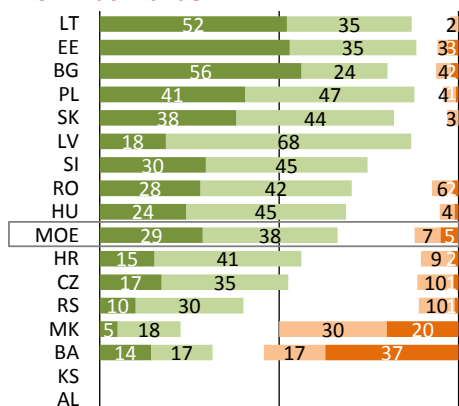


2.1. EU-Mitgliedschaft

MOE-Durchschnitt

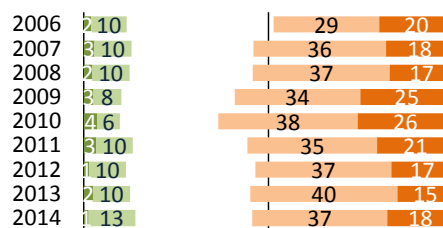


2014 nach Ländern

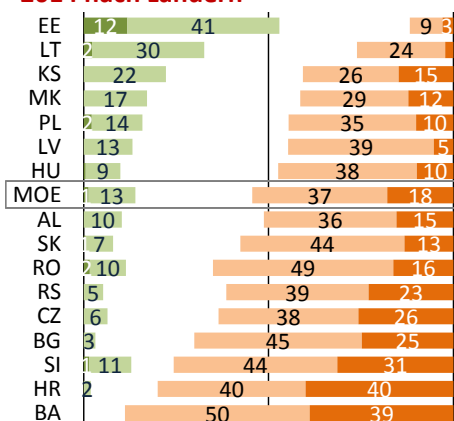



2.2. Öffentliche Verwaltung

MOE-Durchschnitt

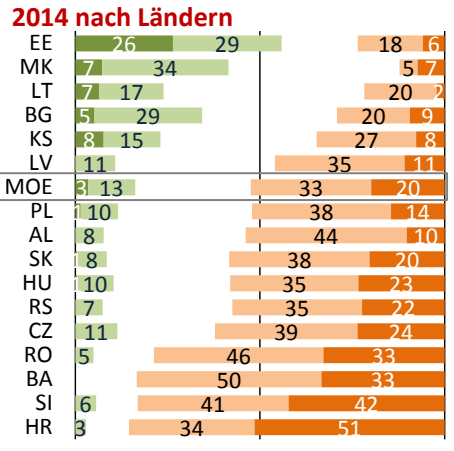
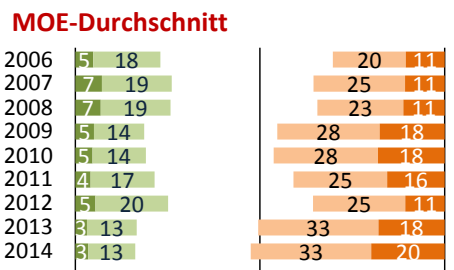


2014 nach Ländern

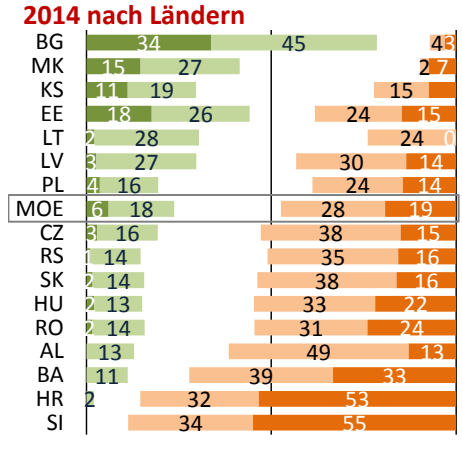
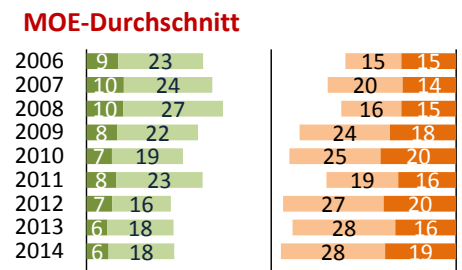




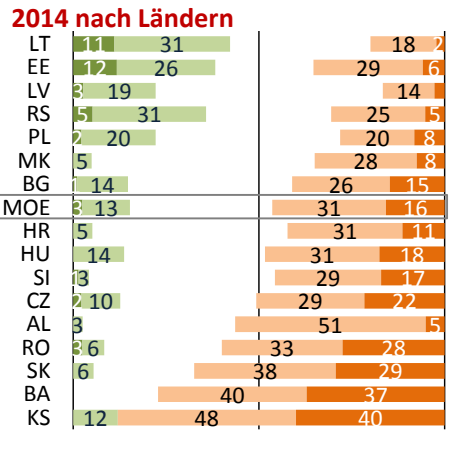
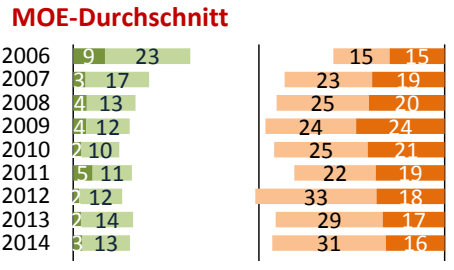
2.3. Steuersystem und -behörden



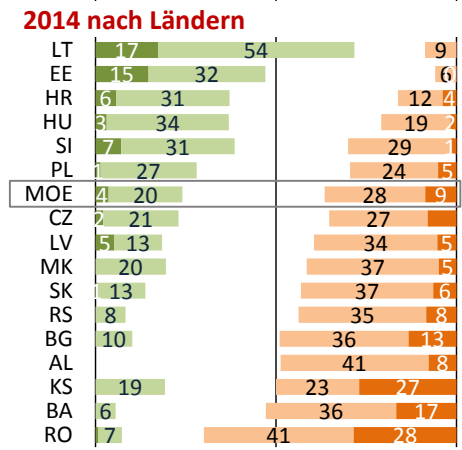
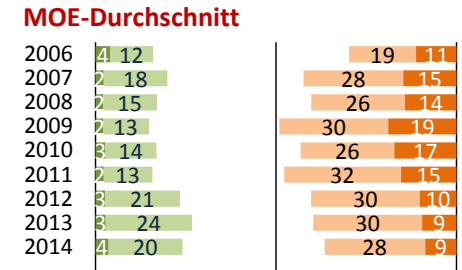
2.4. Steuerbelastung




2.5. Zugang zu öffentlichen Fördermitteln

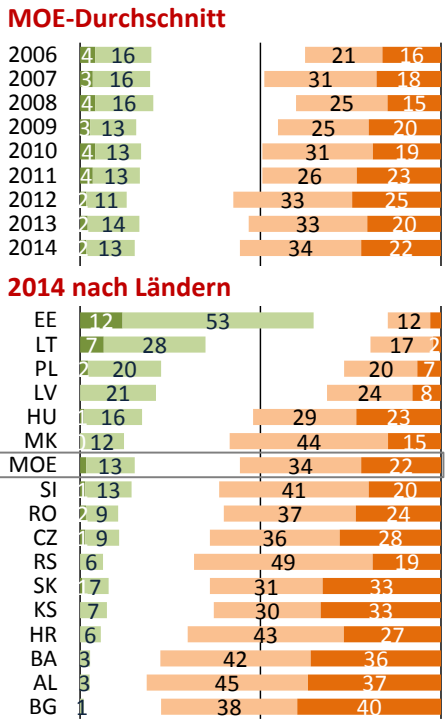


2.6. Infrastruktur

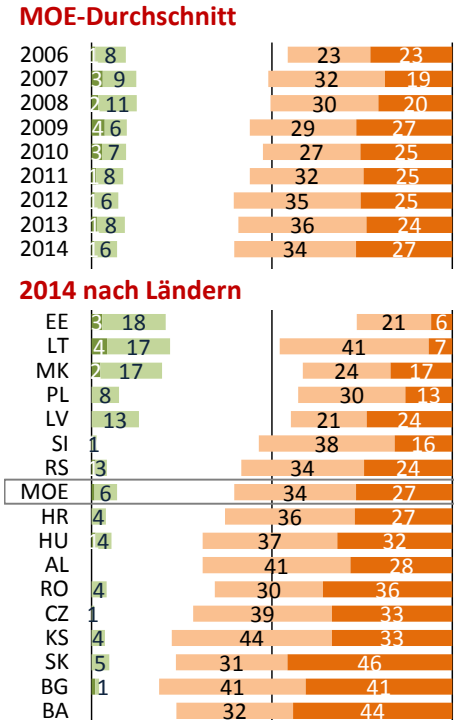




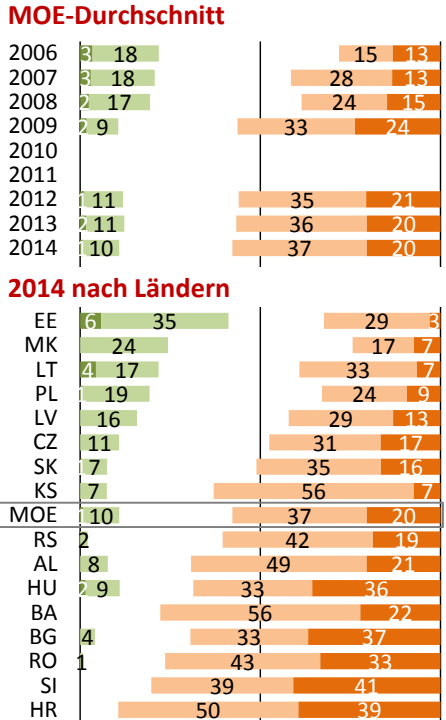
2.7. Rechtssicherheit



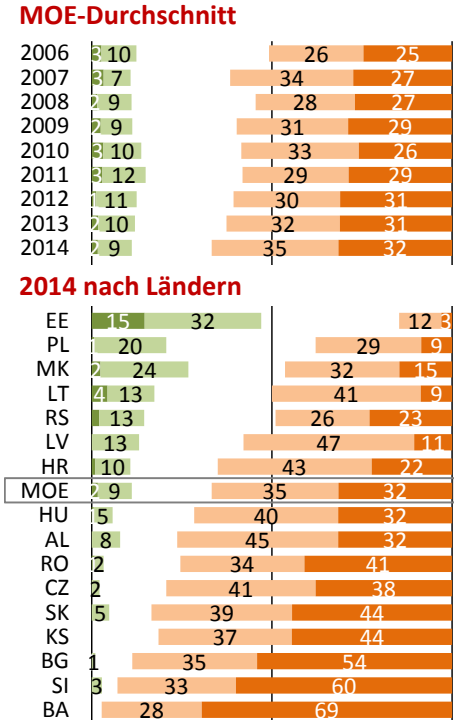
2.8. Transparenz der öffentlichen Vergabe




2.9. Berechenbarkeit der Wirtschaftspolitik



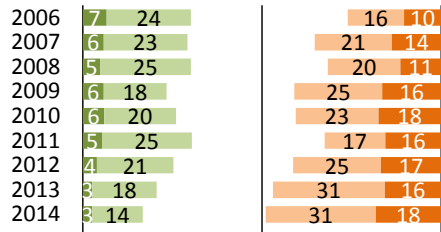
2.10. Bekämpfung von Korruption und Kriminalität



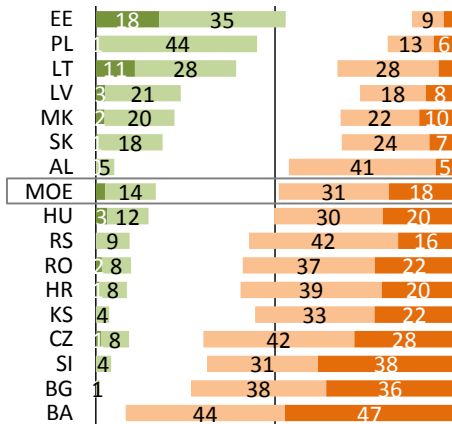


2.11. Politische und soziale Stabilität

MOE-Durchschnitt

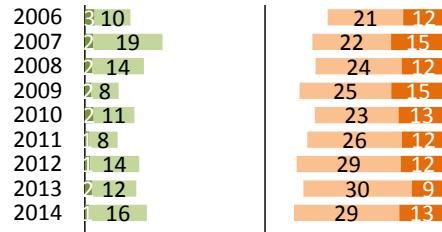


2014 nach Ländern

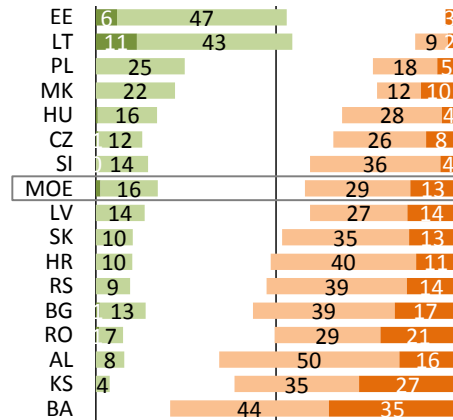


2.12. Bedingungen für F+E

MOE-Durchschnitt

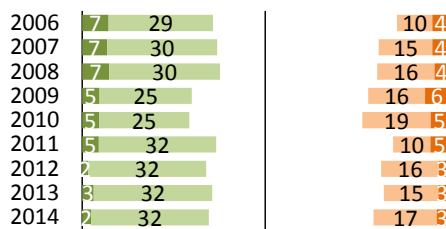


2014 nach Ländern

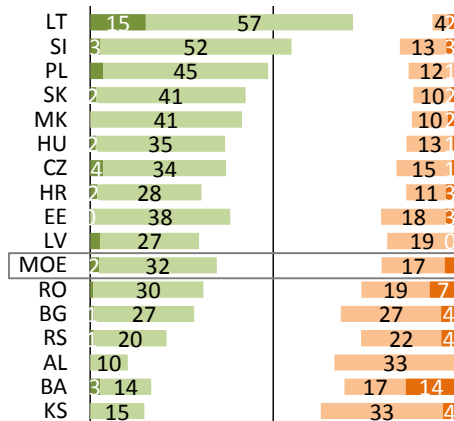


2.13. Qualität und Verfügbarkeit lokaler Zulieferer

MOE-Durchschnitt

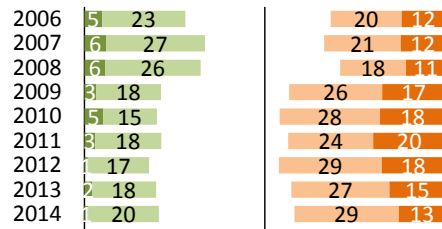


2014 nach Ländern

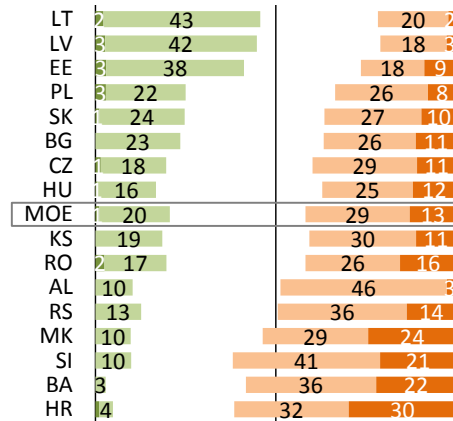


2.14. Zahlungsdisziplin

MOE-Durchschnitt



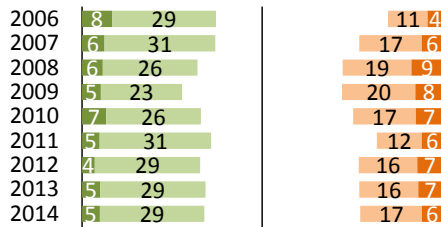
2014 nach Ländern



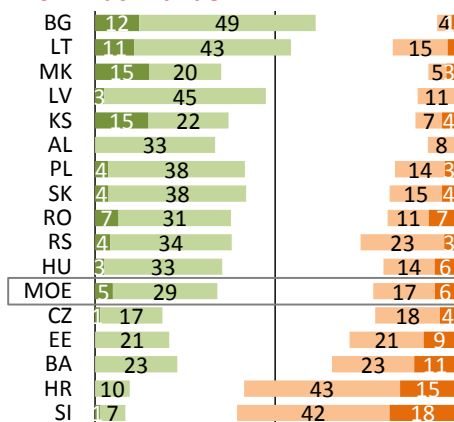


2.15. Arbeitskosten

MOE-Durchschnitt

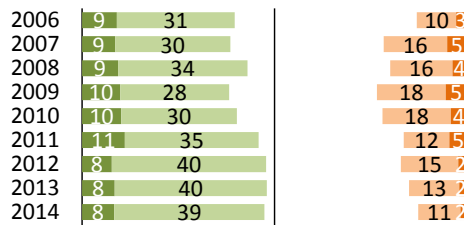


2014 nach Ländern

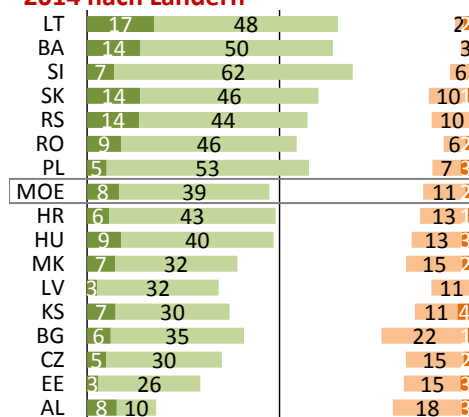


2.16. Leistungsbereitschaft und Produktivität der Arbeitnehmer

MOE-Durchschnitt

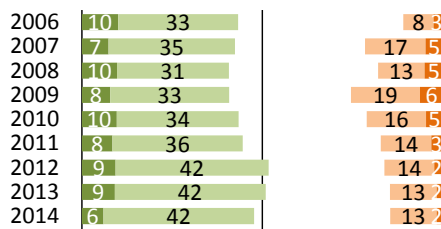


2014 nach Ländern

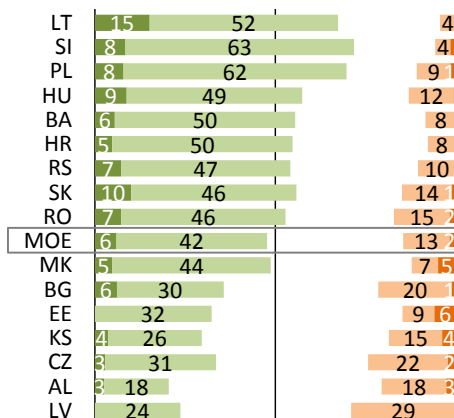


2.17. Qualifikation der Arbeitnehmer

MOE-Durchschnitt

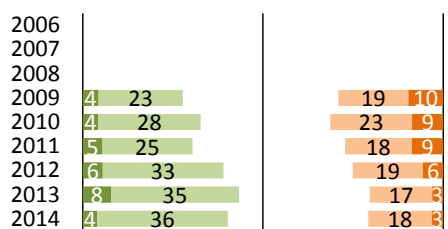


2014 nach Ländern

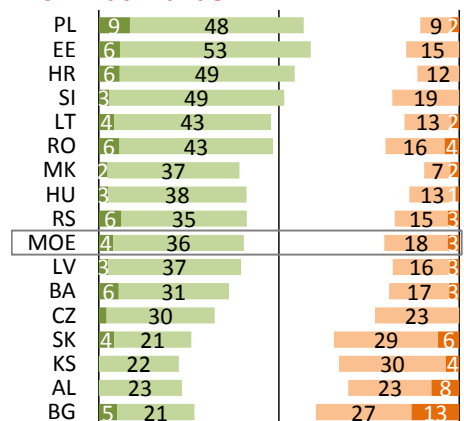


2.18. Qualität der akademischen Ausbildung

MOE-Durchschnitt



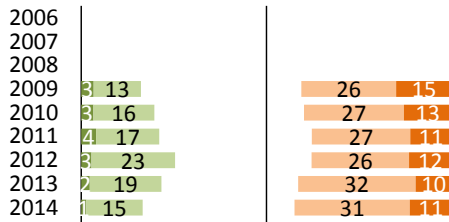
2014 nach Ländern



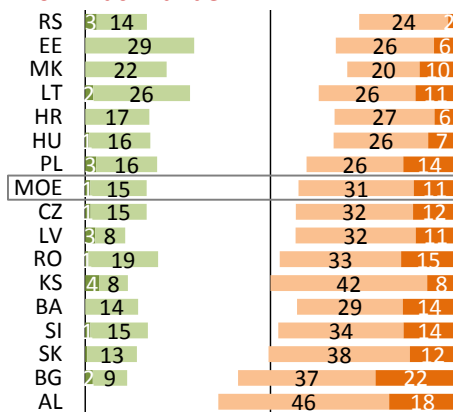


2.19 Qualität des Berufsbildungssystems

MOE-Durchschnitt

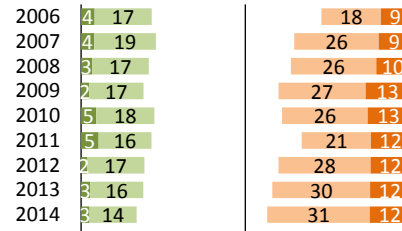


2014 nach Ländern

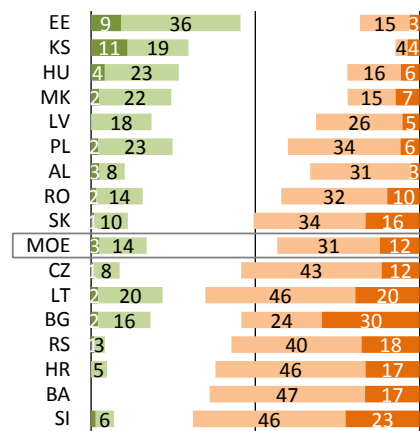


2.20. Flexibilität des Arbeitsrechts

MOE-Durchschnitt

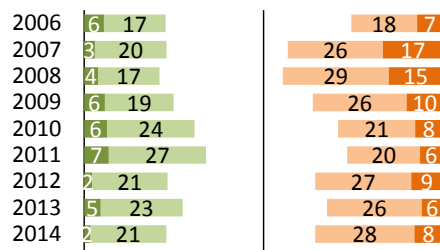


2014 nach Ländern

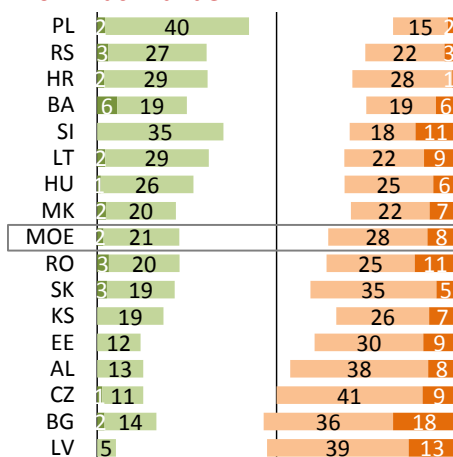


2.21. Verfügbarkeit von Fachkräften

MOE-Durchschnitt



2014 nach Ländern

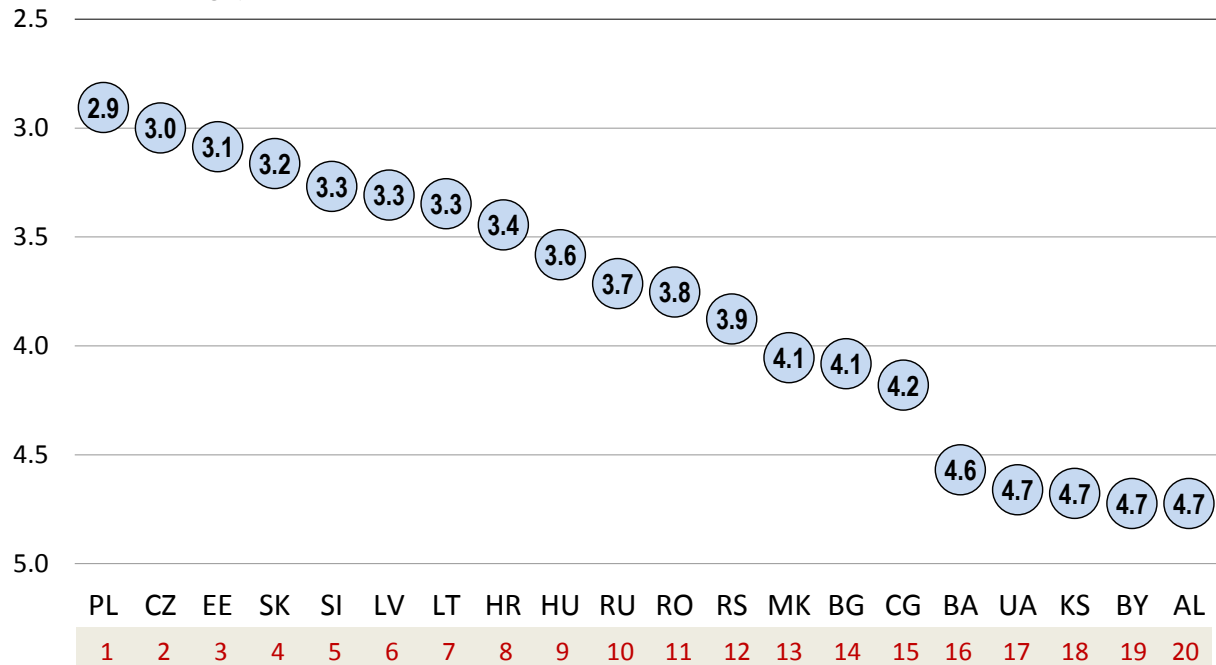


3. Attraktivität als Investitionsstandort

Wie attraktiv sind die genannten Länder als Investitionsstandort?

1 = sehr attraktiv ... 6 = nicht attraktiv

(Mittelwert der Bewertungen aus allen Teilnehmerländern. Die Bewertung aus dem eigenen Land wurde nicht berücksichtigt.)

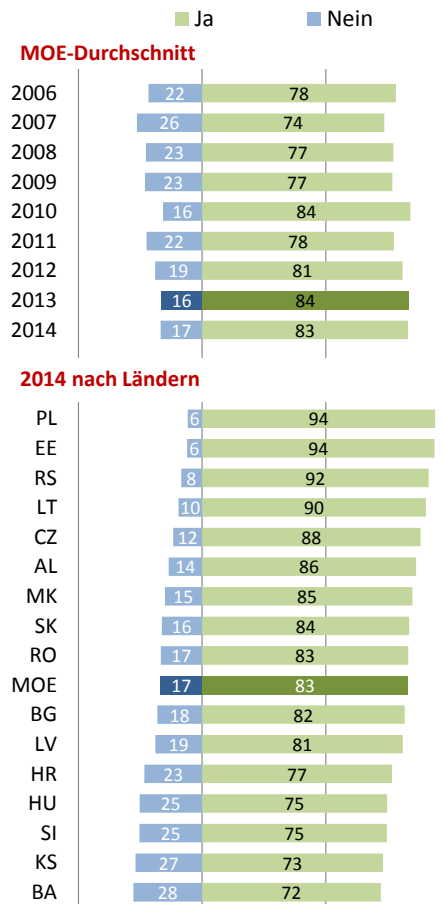


Rang in den Umfragen 2006-2014

	2014	2013	2012	2011	2010	2009	2008	2007	2006
PL	1	1	2	2	2	4	4	9	8
CZ	2	2	1	1	1	1	1	1	1
EE	3	3	4	5	8	6	6	4	4
SK	4	4	3	4	4	2	3	3	3
SI	5	5	5	3	3	3	2	2	2
LV	6	7	8	9	13	11	7	5	7
LT	7	8	9	6	10	10	8	6	6
HR	8	6	6	7	5	5	11	7	9
HU	9	10	13	10	7	9	5	8	5
RU	10	9	7	8	6	7	10	12	13
RO	11	11	10	11	9	8	9	10	12
RS	12	12	11	12	11	13	14	14	14
MK	13	15	16	16	16	16	15	16	#NV
BG	14	14	12	13	12	12	12	11	11
CG	15	16	14	15	15	15	16	15	#NV
BA	16	17	17	17	17	17	17	17	#NV
UA	17	13	15	14	14	14	13	13	10
KS	18	18	20	20	#NV	#NV	#NV	#NV	#NV
BY	19	19	18	18	18	#NV	#NV	#NV	#NV
AL	20	20	19	19	19	18	18	18	

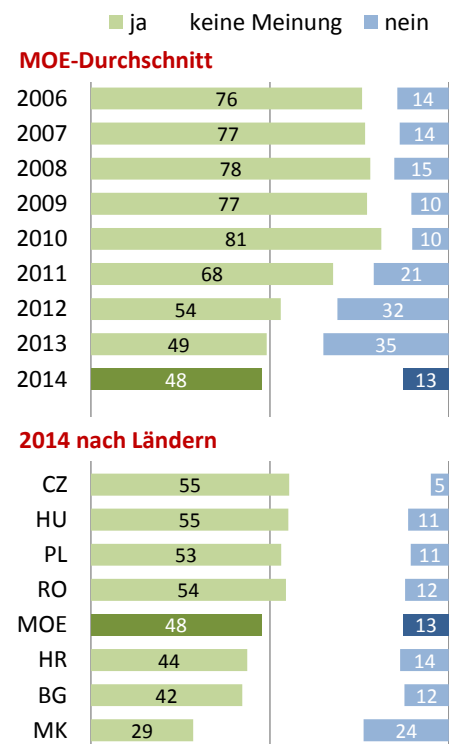
4. Standortbindung

Würden Sie heute ihr jetziges Land wieder als Investitionsstandort wählen?



5. Euro

Wünschen Sie die Einführung des Euro in ihrem Land?



Teilnehmende Auslandshandelskammern

BA - Bosnien und Herzegowina

Delegation der Deutschen Wirtschaft in Bosnien und Herzegowina

<http://bosnien.ahk.de>

BG – Bulgarien

Deutsch-Bulgarische Industrie- und Handelskammer

<http://bulgarien.ahk.de>

CZ – Tschechien

Deutsch-Tschechische Industrie- und Handelskammer

<http://tschechien.ahk.de>

EE – Estland

LT – Litauen

LV – Lettland

Deutsch-Baltische Handelskammer in Estland, Lettland, Litauen

<http://baltikum.ahk.de>

HR – Kroatien

Deutsch-Kroatische Industrie- und Handelskammer

<http://kroatien.ahk.de>

HU – Ungarn

Deutsch-Ungarische Industrie- und Handelskammer

<http://ungarn.ahk.de>

MK – Mazedonien

AL – Albanien

KS – Kosovo

Repräsentanz der Deutschen Wirtschaft in Mazedonien

<http://mazedonien.ahk.de>

PL – Polen

Deutsch-Polnische Industrie- und Handelskammer

<http://polen.ahk.de>

RO – Rumänien

Deutsch-Rumänische Industrie- und Handelskammer

<http://rumaenien.ahk.de>

RS – Serbien

CG – Montenegro

Delegation der Deutschen Wirtschaft für Serbien und Montenegro

<http://serbien.ahk.de>

SK – Slowakei

Deutsch-Slowakische Industrie- und Handelskammer

<http://slowakei.ahk.de>

SI – Slowenien

Deutsch-Slowenische Industrie- und Handelskammer

<http://slowenien.ahk.de>