
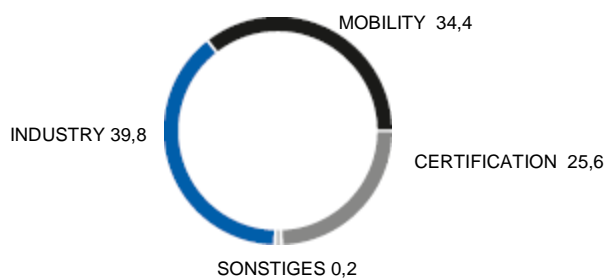
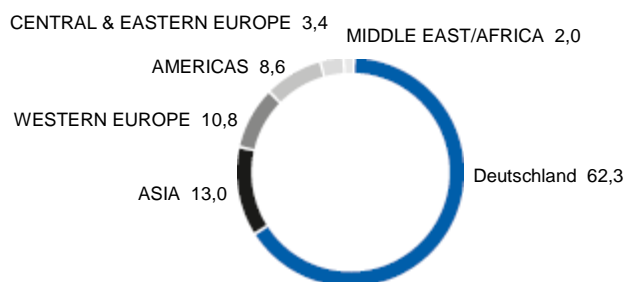


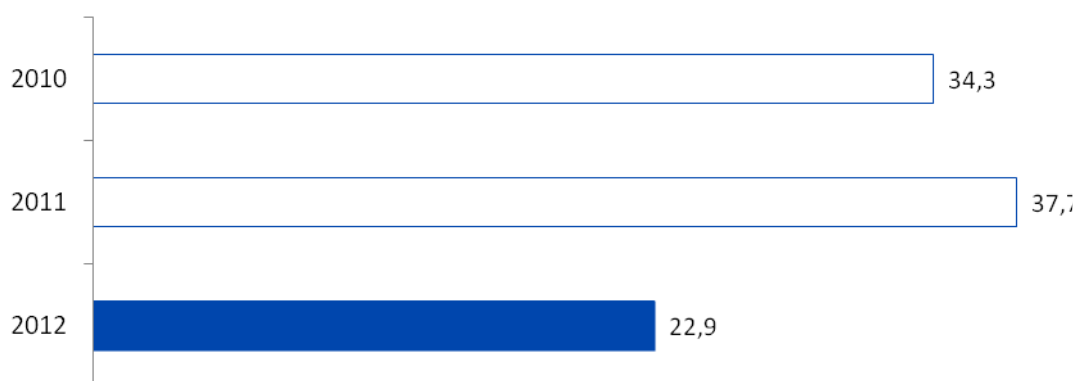


Der TÜV SÜD-Konzern im Überblick

	2010	2011	2012	Veränderung 2011/2012
	IFRS	IFRS	IFRS	
Umsatzerlöse (in Mio. €)	1.553	1.678	1.821	+ 8,5 %
EBIT – Ergebnis vor Zinsen und Ertragsteuern bereinigt (in Mio. €)	138	149	163	+ 9,2 %
EBIT-Marge bereinigt (in %)	8,9	8,9	9,0	+ 0,1 PP
EBT bereinigt (in Mio. €)	118	126	142	+ 12,7 %
EBT-Marge bereinigt (in %)	7,6	7,5	7,8	+ 0,3 PP
Mitarbeiter-Anzahl	16.058	17.161	18.758	+ 9,3 %
Investitionen in Sachanlagen (ohne Akquisitionen)	52	64	72	+ 11,3 %

Stichtag 31.12.2012

Umsatzerlöse (in Mio. €)**Umsatzanteile der Segmente / Regionen im Jahr 2012 (in %)****Segmente****Regionen****Ergebnis vor Zinsen und Ertragsteuern bereinigt (EBIT, in Mio. €)**

Umsatzrendite bereinigt (EBIT-Marge, in %)**Eigenkapitalquote (in %)****Mitarbeiterzahl (Stichtag: 31.12.2012)**