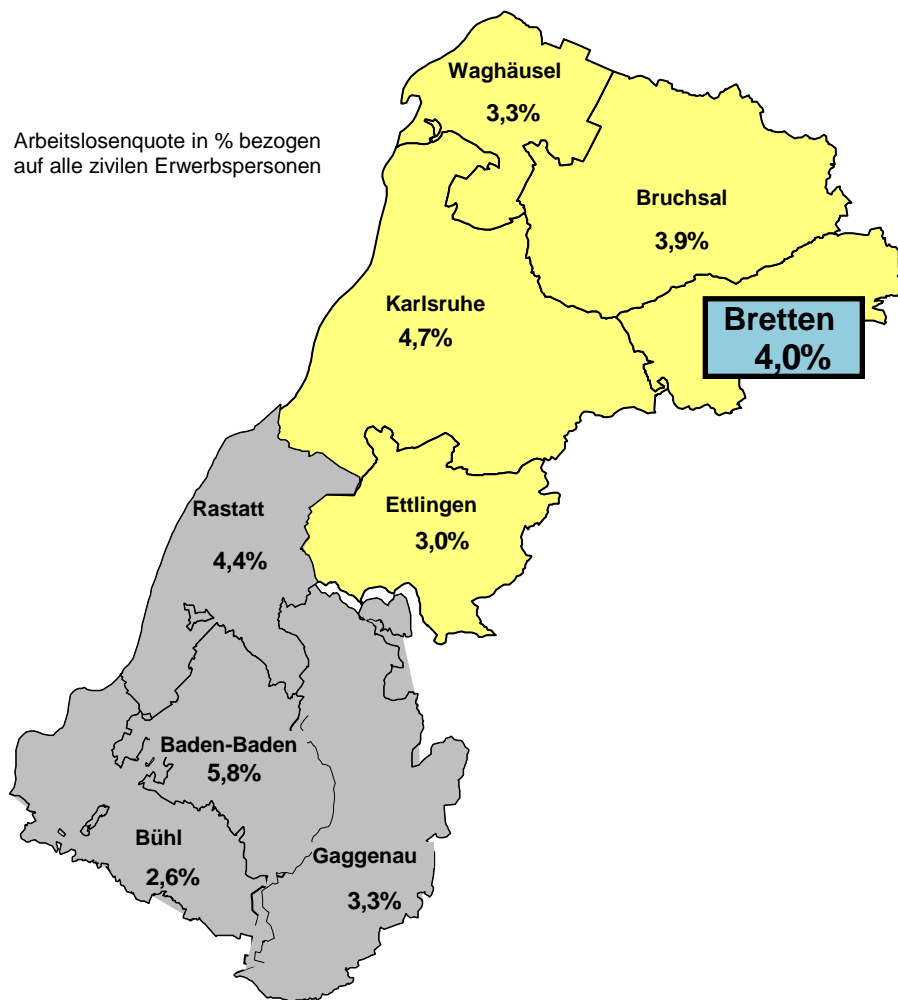




Arbeitslosenquote in % bezogen auf alle zivilen Erwerbspersonen

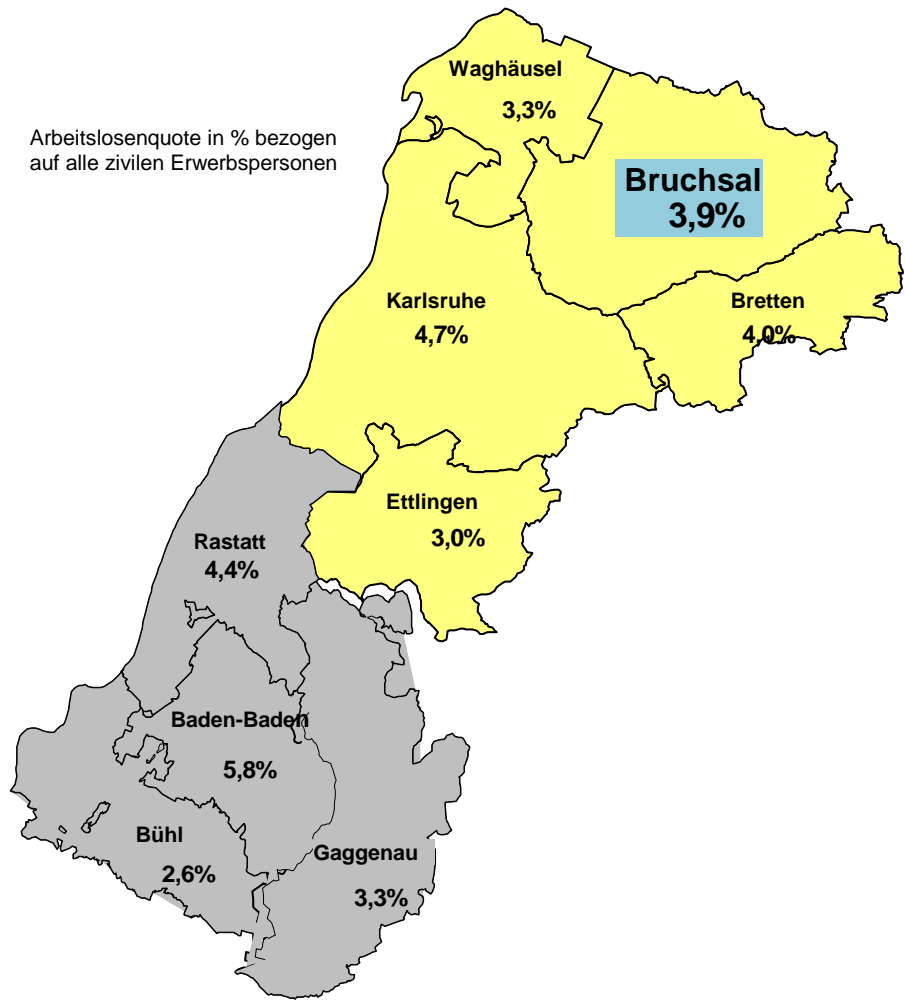


Auf einen Blick Arbeitsmarktregion Karlsruhe-Rastatt Geschäftsstelle Bretten März 2016

Veränderung zu Februar 2016	Aktuelle Eckdaten der Agentur für Arbeit Karlsruhe-Rastatt Geschäftsstelle Bretten	Veränderung zu März 2015
↑ + 21	Arbeitslose insgesamt 1.153	↑ + 124
↑ + 5	Neumeldungen in Arbeitslosigkeit (Zugänge) 269	↓ - 14
↓ - 54	Abmeldungen aus Arbeitslosigkeit 247	↓ - 44
↑ + 0,1%	Arbeitslosenquote 4,0%	↑ + 0,4%
↑ + 16	Offene Stellen 316	↑ + 51



Arbeitslosenquote in % bezogen auf alle zivilen Erwerbspersonen

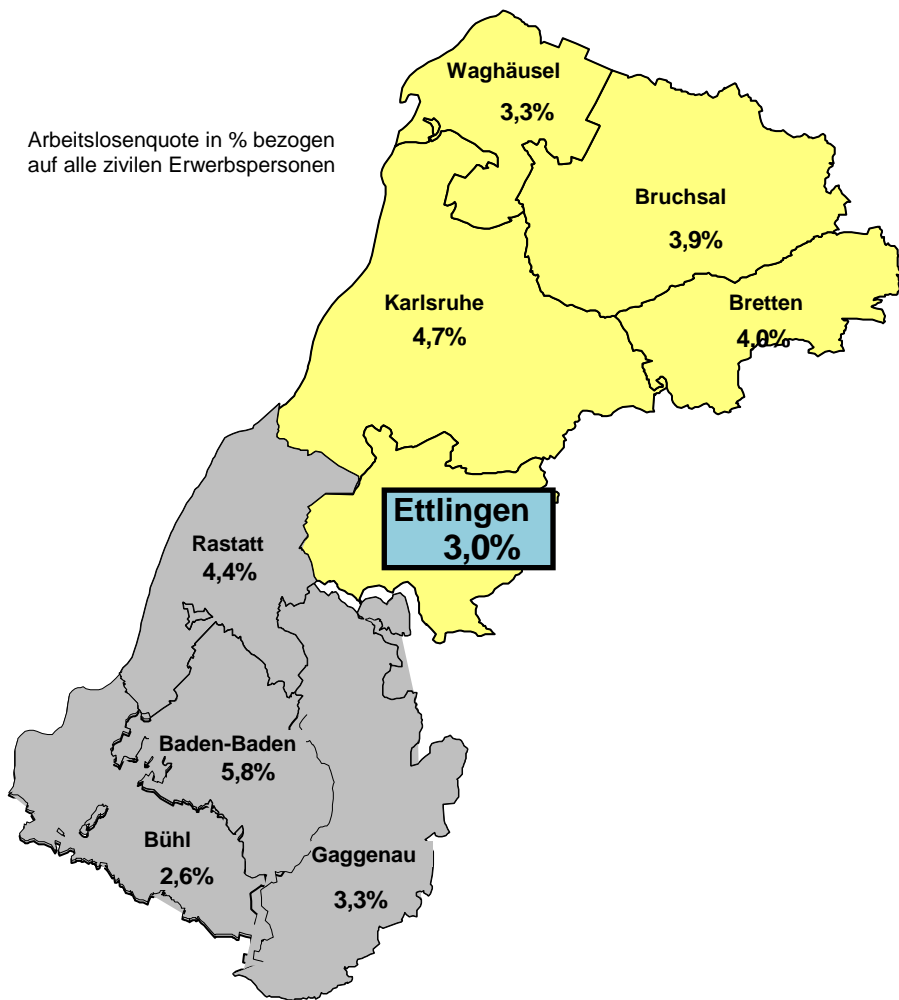


Auf einen Blick Arbeitsmarktregion Karlsruhe-Rastatt Geschäftsstelle Bruchsal März 2016

Veränderung zu Februar 2016	Aktuelle Eckdaten der Agentur für Arbeit Karlsruhe-Rastatt Geschäftsstelle Bruchsal	Veränderung zu März 2015
↓ - 70	Arbeitslose insgesamt 2.622	↑ + 103
↓ - 118	Neumeldungen in Arbeitslosigkeit (Zugänge) 624	↓ - 32
↓ - 124	Abmeldungen aus Arbeitslosigkeit 699	↓ - 18
↓ - 0,1%	Arbeitslosenquote 3,9%	↑ + 0,1%
↑ + 39	Offene Stellen 697	↓ - 47



Arbeitslosenquote in % bezogen auf alle zivilen Erwerbspersonen



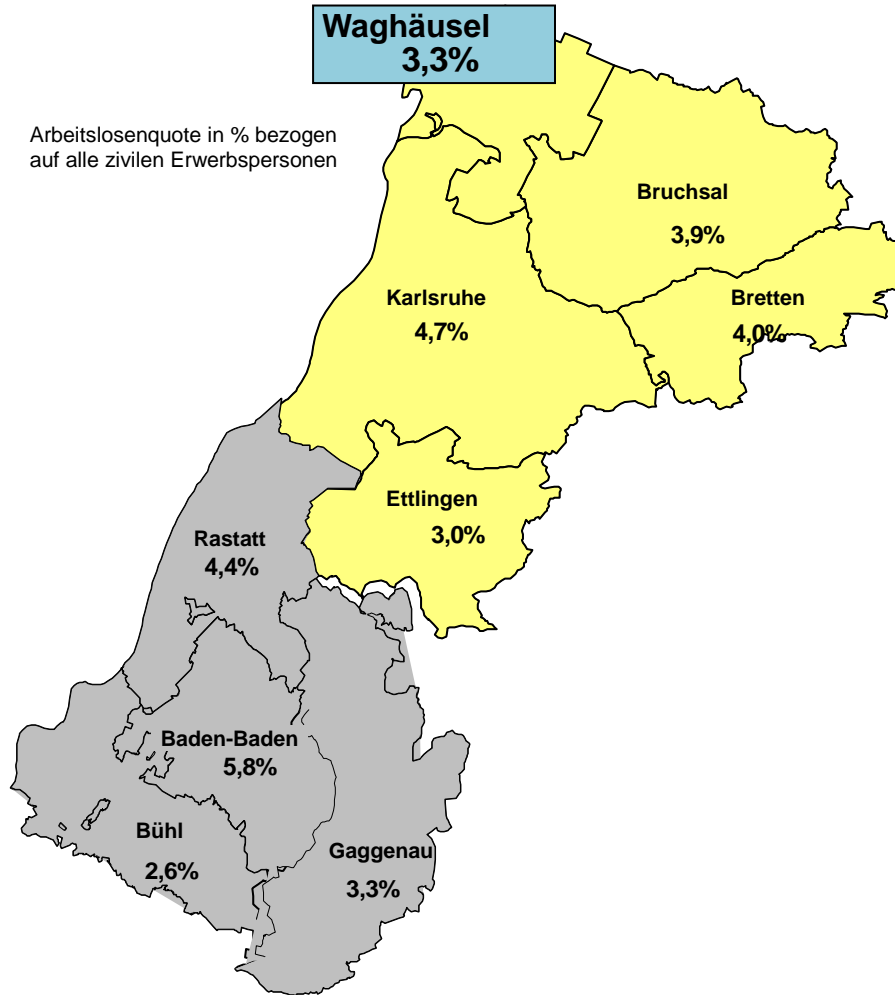
Auf einen Blick Arbeitsmarktregion Karlsruhe-Rastatt Geschäftsstelle Ettligen März 2016

Veränderung zu Februar 2016	Aktuelle Eckdaten der Agentur für Arbeit Karlsruhe-Rastatt Geschäftsstelle Ettligen	Veränderung zu März 2015
↓ - 12	Arbeitslose insgesamt 1.424	↑ + 40
↓ - 58	Neumeldungen in Arbeitslosigkeit (Zugänge) 327	↓ - 44
↓ - 81	Abmeldungen aus Arbeitslosigkeit 342	↓ - 100
↓ - 0,1%	Arbeitslosenquote 3,0%	↔ unverändert
↑ + 65	Offene Stellen 557	↑ + 34



Auf einen Blick Arbeitsmarktregion Karlsruhe-Rastatt Geschäftsstelle Waghäusel März 2016

Arbeitslosenquote in % bezogen
auf alle zivilen Erwerbspersonen



Veränderung zu Februar 2016	Aktuelle Eckdaten der Agentur für Arbeit Karlsruhe-Rastatt Geschäftsstelle Waghäusel	Veränderung zu März 2015
↑ + 7	Arbeitslose insgesamt 1.110	↓ - 124
↓ - 32	Neumeldungen in Arbeitslosigkeit (Zugänge) 304	↓ - 36
↓ - 60	Abmeldungen aus Arbeitslosigkeit 300	↓ - 68
→ unverändert	Arbeitslosenquote 3,3%	↓ - 0,4%
↑ + 30	Offene Stellen 310	↑ + 76