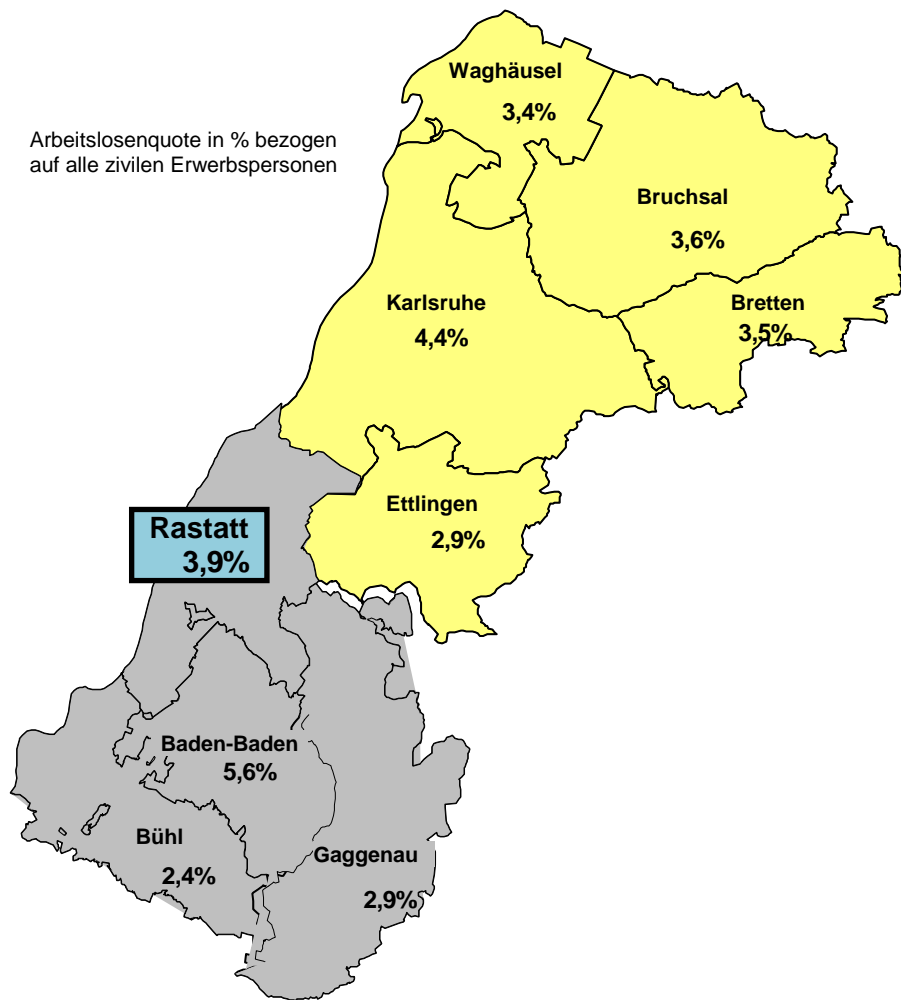




Arbeitslosenquote in % bezogen auf alle zivilen Erwerbspersonen

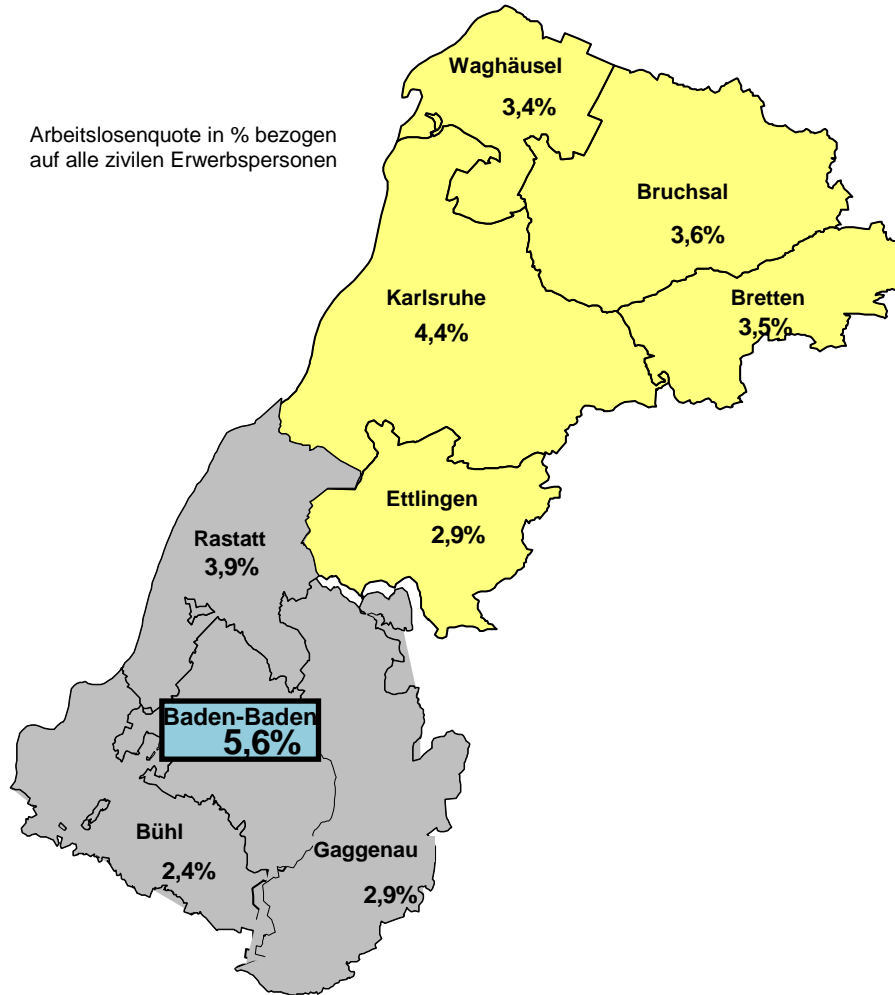


Auf einen Blick Arbeitsmarktregion Karlsruhe-Rastatt Geschäftsstelle Rastatt November 2014

Veränderung zu Oktober 2014	Aktuelle Eckdaten der Agentur für Arbeit Karlsruhe-Rastatt Geschäftsstelle Rastatt	Veränderung zu November 2013
↓ - 36	Arbeitslose insgesamt 2.299	↓ - 218
↑ + 14	Neumeldungen in Arbeitslosigkeit (Zugänge) 581	↑ + 55
↓ - 82	Abmeldungen aus Arbeitslosigkeit 617	↑ + 8
→ unverändert	Arbeitslosenquote 3,9%	↓ - 0,4%
↓ - 10	Offene Stellen 774	↑ + 154



Arbeitslosenquote in % bezogen auf alle zivilen Erwerbspersonen

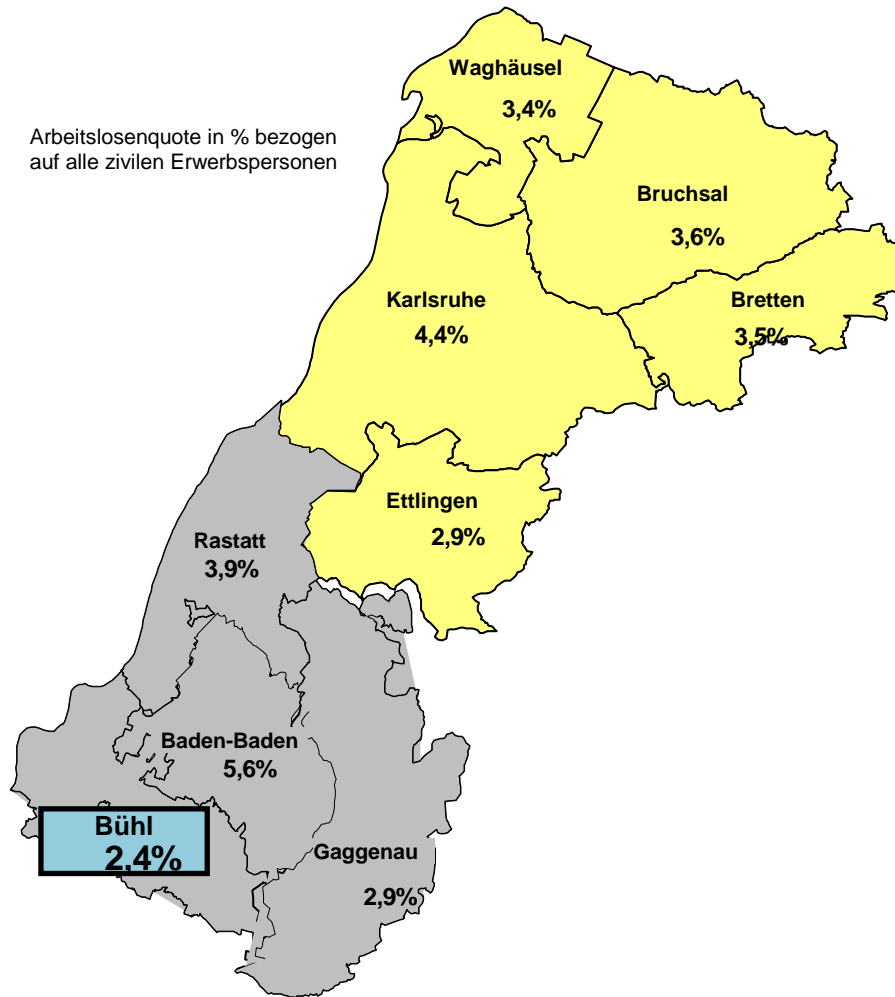


Auf einen Blick Arbeitsmarktregion Karlsruhe-Rastatt Geschäftsstelle Baden-Baden November 2014

Veränderung zu Oktober 2014	Aktuelle Eckdaten der Agentur für Arbeit Karlsruhe-Rastatt Geschäftsstelle Baden-Baden	Veränderung zu November 2013
+ 18	Arbeitslose insgesamt 1.507	+ 2
- 35	Neumeldungen in Arbeitslosigkeit (Zugänge) 344	+ 42
- 87	Abmeldungen aus Arbeitslosigkeit 316	+ 15
+ 0,1%	Arbeitslosenquote 5,6%	unverändert
- 25	Offene Stellen 461	+ 52



Arbeitslosenquote in % bezogen auf alle zivilen Erwerbspersonen

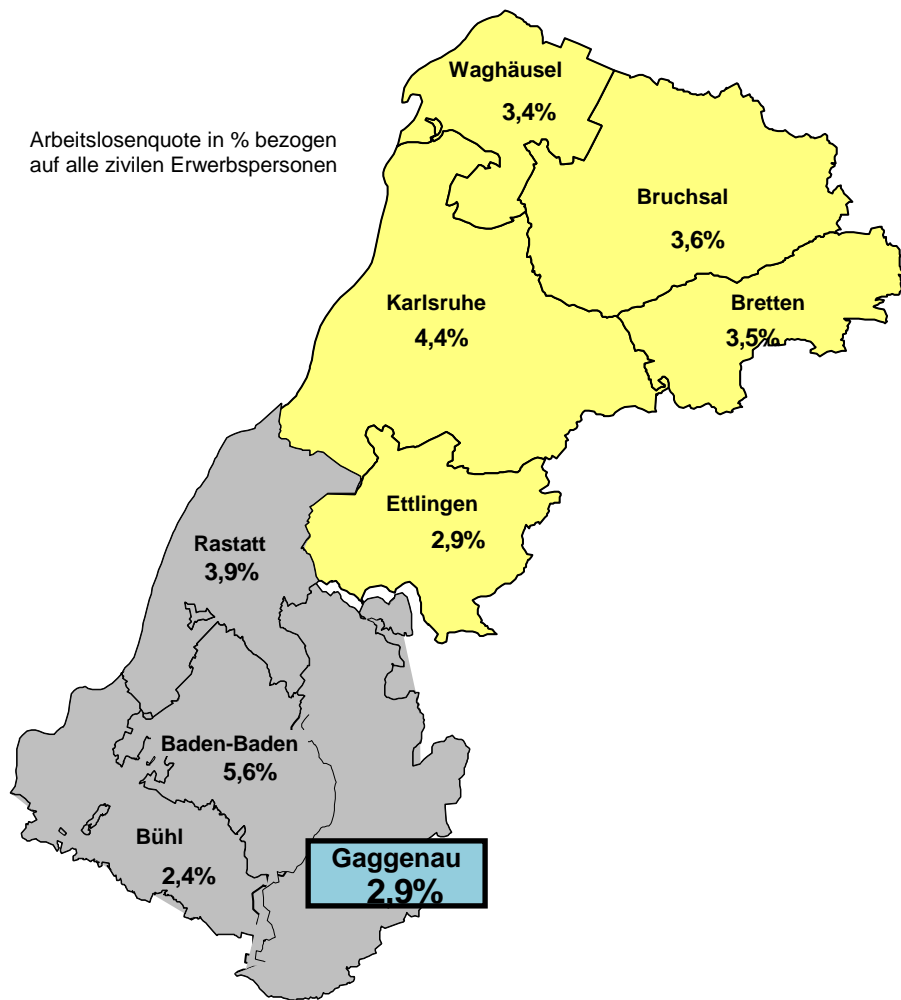


Auf einen Blick Arbeitsmarktregion Karlsruhe-Rastatt Geschäftsstelle Bühl November 2014

Veränderung zu Oktober 2014	Aktuelle Eckdaten der Agentur für Arbeit Karlsruhe-Rastatt Geschäftsstelle Bühl	Veränderung zu November 2013
↓ - 24	Arbeitslose insgesamt 918	↓ - 133
↓ - 4	Neumeldungen in Arbeitslosigkeit (Zugänge) 272	↓ - 21
↓ - 70	Abmeldungen aus Arbeitslosigkeit 295	↑ + 17
↓ - 0,1%	Arbeitslosenquote 2,4%	↓ - 0,3%
↓ - 42	Offene Stellen 299	↑ + 22



Arbeitslosenquote in % bezogen auf alle zivilen Erwerbspersonen



Auf einen Blick Arbeitsmarktregion Karlsruhe-Rastatt Geschäftsstelle Gaggenau November 2014

Veränderung zu Oktober 2014	Aktuelle Eckdaten der Agentur für Arbeit Karlsruhe-Rastatt Geschäftsstelle Gaggenau	Veränderung zu November 2013
↓ - 16	Arbeitslose insgesamt 911	↑ + 60
↓ - 51	Neumeldungen in Arbeitslosigkeit (Zugänge) 231	↑ + 6
↓ - 104	Abmeldungen aus Arbeitslosigkeit 245	↑ + 30
↓ - 0,1%	Arbeitslosenquote 2,9%	↑ + 0,1%
↑ + 9	Offene Stellen 175	↓ - 16