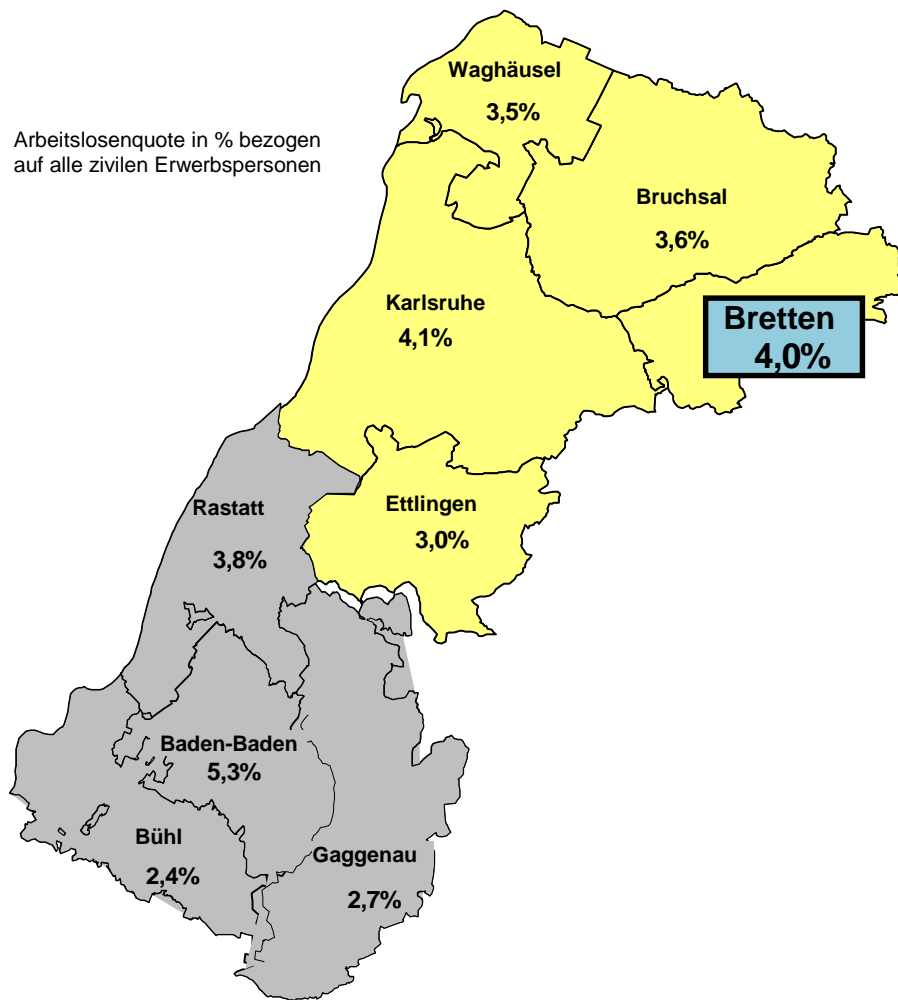




Arbeitslosenquote in % bezogen auf alle zivilen Erwerbspersonen

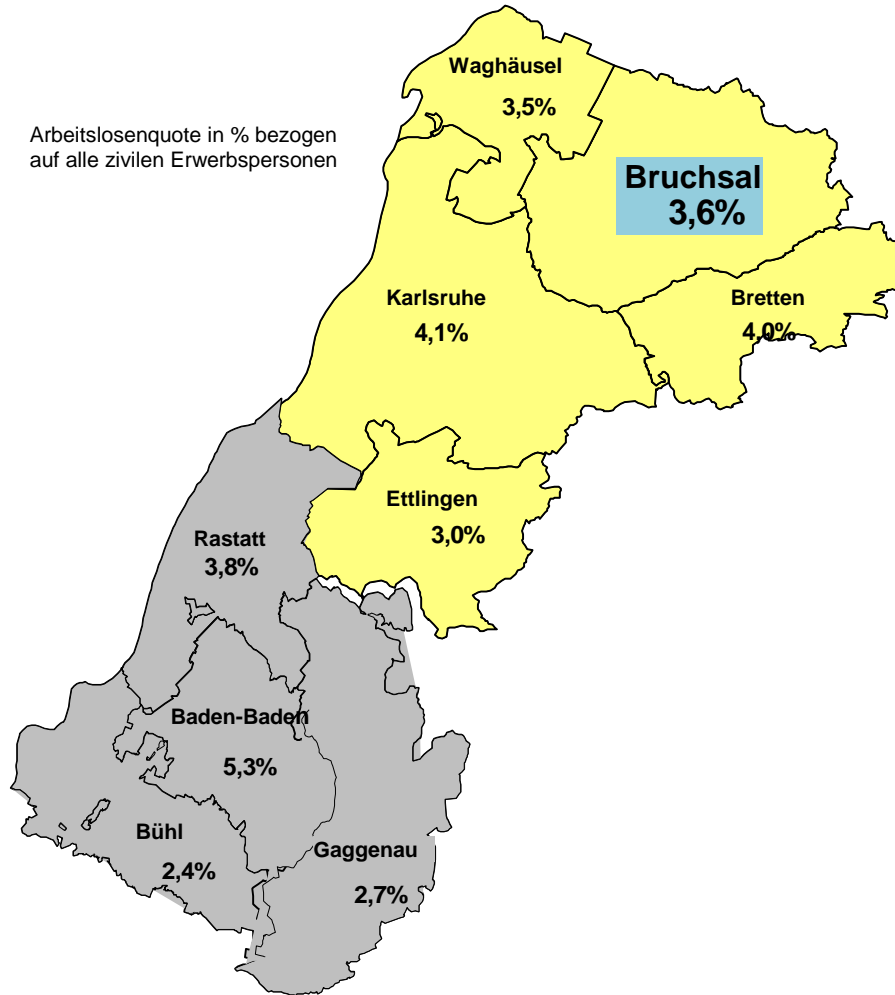


## Auf einen Blick Arbeitsmarktregion Karlsruhe-Rastatt Geschäftsstelle Bretten März 2017

Veränderung zu Februar 2017	Aktuelle Eckdaten der Agentur für Arbeit Karlsruhe-Rastatt Geschäftsstelle Bretten	Veränderung zu März 2016
+ 10	Arbeitslose insgesamt <b>1.171</b>	+ 18
- 38	Neumeldungen in Arbeitslosigkeit (Zugänge) <b>288</b>	+ 19
- 40	Abmeldungen aus Arbeitslosigkeit <b>279</b>	+ 32
unverändert	Arbeitslosenquote <b>4,0%</b>	unverändert
+ 45	Offene Stellen <b>399</b>	+ 83



Arbeitslosenquote in % bezogen auf alle zivilen Erwerbspersonen

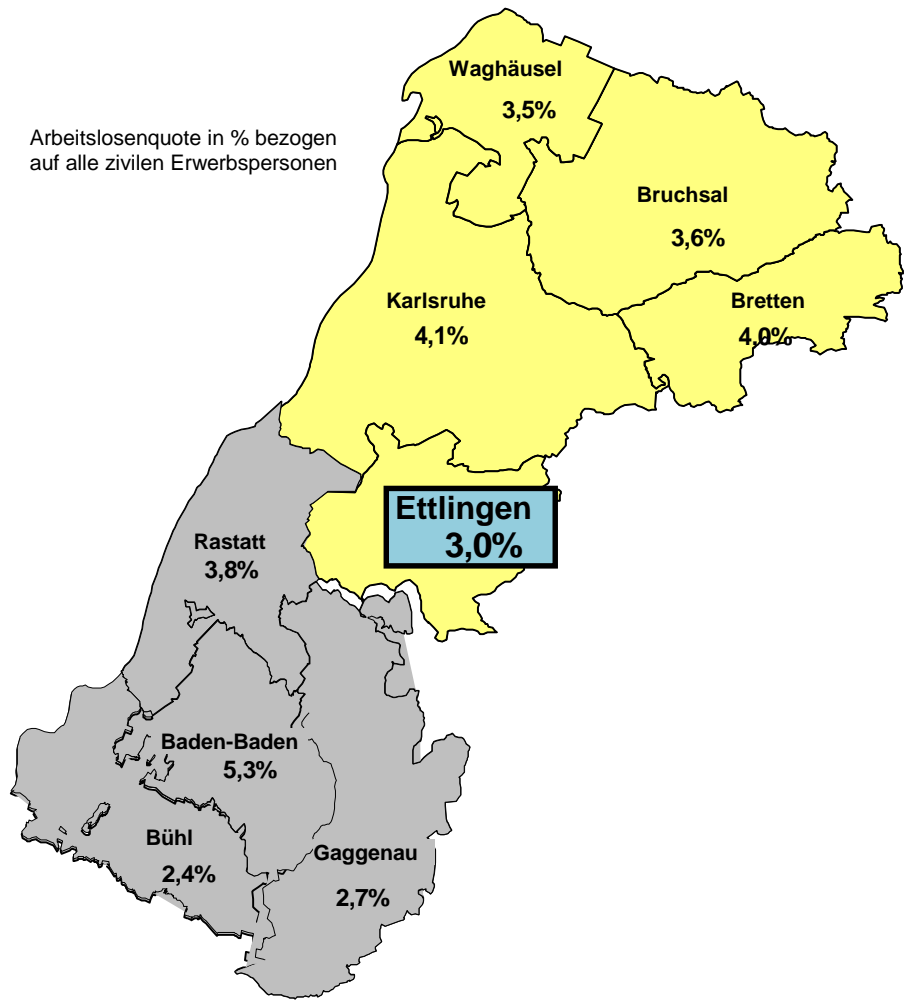


## Auf einen Blick Arbeitsmarktregion Karlsruhe-Rastatt Geschäftsstelle Bruchsal März 2017

Veränderung zu Februar 2017	Aktuelle Eckdaten der Agentur für Arbeit Karlsruhe-Rastatt Geschäftsstelle Bruchsal	Veränderung zu März 2016
↓ - 143	Arbeitslose insgesamt <b>2.473</b>	↓ - 149
↓ - 160	Neumeldungen in Arbeitslosigkeit (Zugänge) <b>656</b>	↑ + 32
↓ - 42	Abmeldungen aus Arbeitslosigkeit <b>780</b>	↑ + 81
↓ - 0,2%	Arbeitslosenquote <b>3,6%</b>	↓ - 0,3%
↑ + 43	Offene Stellen <b>929</b>	↑ + 232



Arbeitslosenquote in % bezogen auf alle zivilen Erwerbspersonen



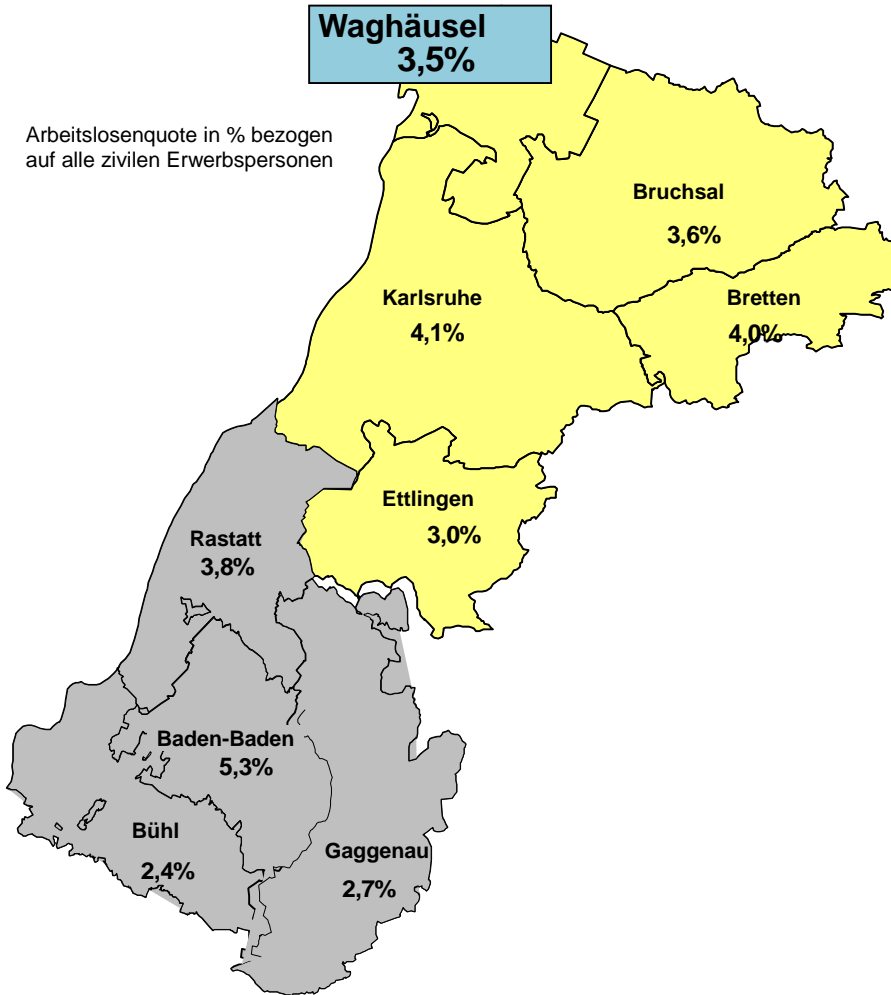
## Auf einen Blick Arbeitsmarktregion Karlsruhe-Rastatt Geschäftsstelle Ettligen März 2017

Veränderung zu Februar 2017	Aktuelle Eckdaten der Agentur für Arbeit Karlsruhe-Rastatt Geschäftsstelle Ettligen	Veränderung zu März 2016
↓ - 27	Arbeitslose insgesamt <b>1.395</b>	↓ - 29
↑ + 14	Neumeldungen in Arbeitslosigkeit (Zugänge) <b>423</b>	↑ + 96
↓ - 43	Abmeldungen aus Arbeitslosigkeit <b>449</b>	↑ + 107
→ unverändert	Arbeitslosenquote <b>3,0%</b>	→ unverändert
↑ + 93	Offene Stellen <b>640</b>	↑ + 83



### Auf einen Blick Arbeitsmarktregion Karlsruhe-Rastatt Geschäftsstelle Waghäusel März 2017

Arbeitslosenquote in % bezogen  
auf alle zivilen Erwerbspersonen



Veränderung zu Februar 2017	Aktuelle Eckdaten der Agentur für Arbeit Karlsruhe-Rastatt Geschäftsstelle Waghäusel	Veränderung zu März 2016
↓ - 19	Arbeitslose insgesamt <b>1.207</b>	↑ + 97
↓ - 99	Neumeldungen in Arbeitslosigkeit (Zugänge) <b>332</b>	↑ + 28
↓ - 7	Abmeldungen aus Arbeitslosigkeit <b>358</b>	↑ + 58
↓ - 0,1%	Arbeitslosenquote <b>3,5%</b>	↑ + 0,2%
↓ - 12	Offene Stellen <b>288</b>	↓ - 22