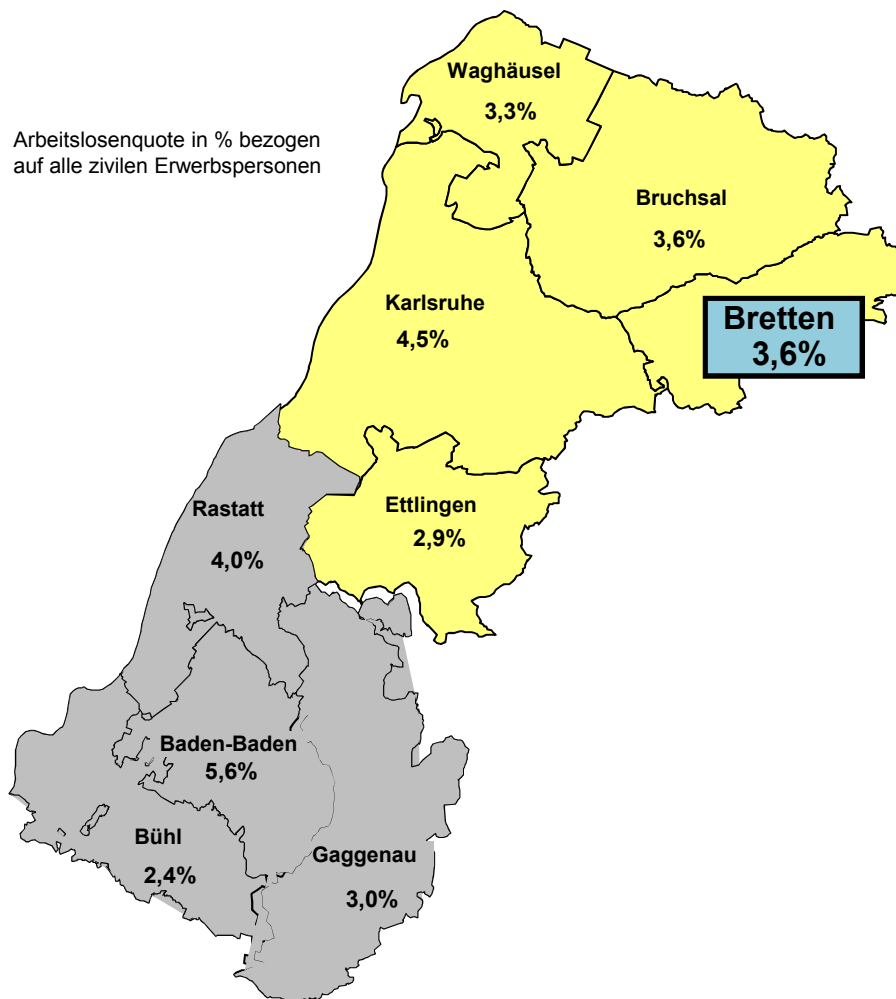












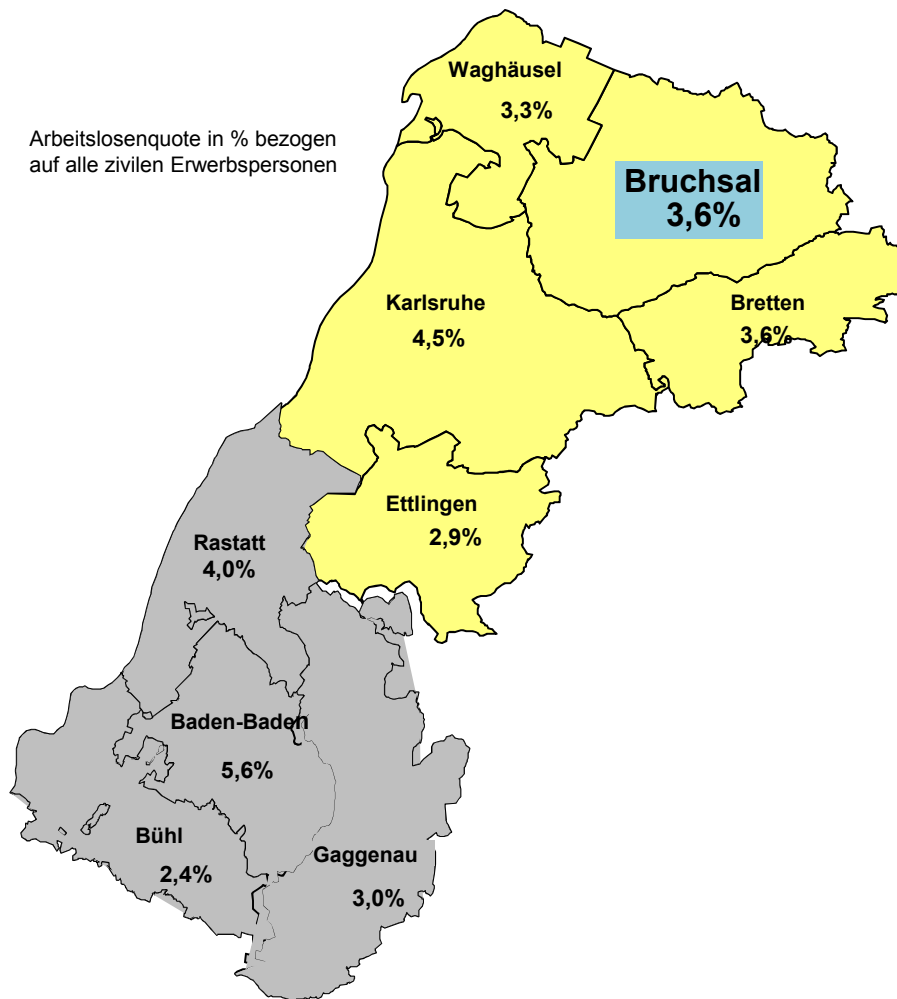
Arbeitslosenquote in % bezogen auf alle zivilen Erwerbspersonen













Auf einen Blick Arbeitsmarktregion Karlsruhe-Rastatt Geschäftsstelle Bretten Dezember 2014

Veränderung zu November 2014	Aktuelle Eckdaten der Agentur für Arbeit Karlsruhe-Rastatt Geschäftsstelle Bretten	Veränderung zu Dezember 2013
 + 36	Arbeitslose insgesamt 1.039	 - 6
 + 12	Neumeldungen in Arbeitslosigkeit (Zugänge) 281	 + 40
 - 38	Abmeldungen aus Arbeitslosigkeit 250	 - 22
 + 0,1%	Arbeitslosenquote 3,6%	 - 0,2%
 + 9	Offene Stellen 261	 - 25

Arbeitslosenquote in % bezogen auf alle zivilen Erwerbspersonen

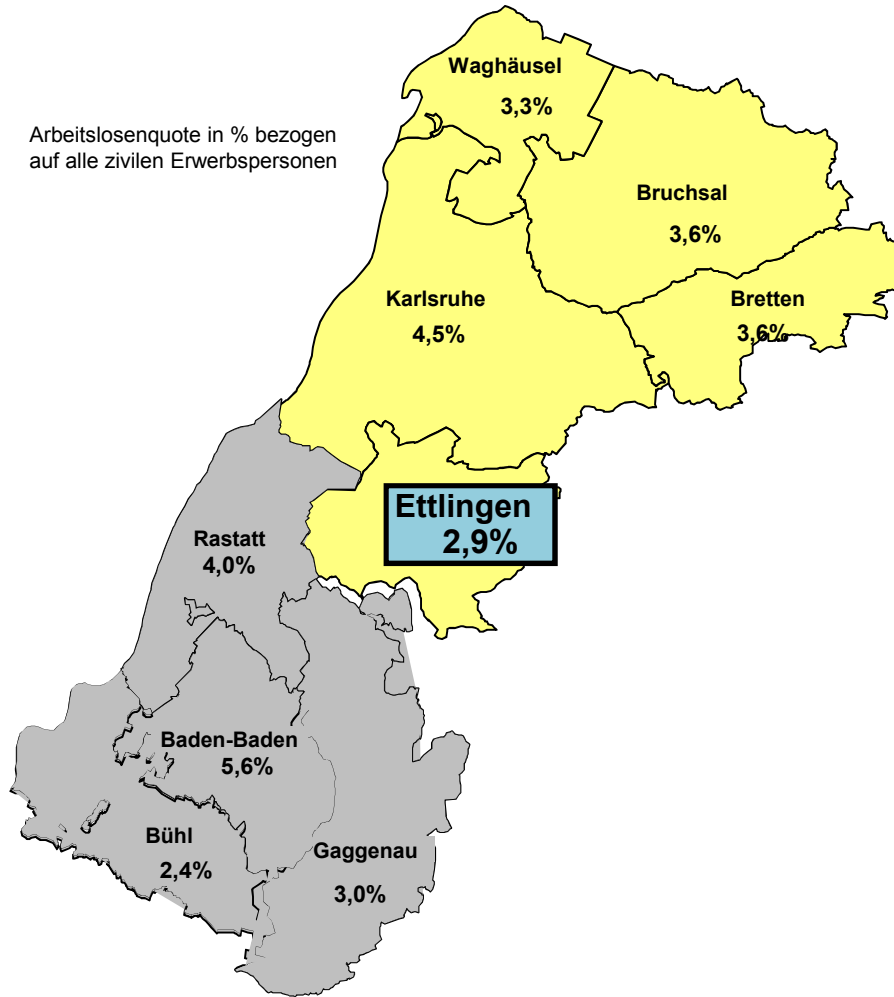


Auf einen Blick Arbeitsmarktregion Karlsruhe-Rastatt Geschäftsstelle Bruchsal Dezember 2014

Veränderung zu November 2014	Aktuelle Eckdaten der Agentur für Arbeit Karlsruhe-Rastatt Geschäftsstelle Bruchsal	Veränderung zu Dezember 2013
 - 37	Arbeitslose insgesamt 2.358	 + 68
 - 78	Neumeldungen in Arbeitslosigkeit (Zugänge) 625	 + 3
 - 39	Abmeldungen aus Arbeitslosigkeit 662	 + 43
 unverändert	Arbeitslosenquote 3,6%	 + 0,1%
 - 14	Offene Stellen 620	 + 61



Arbeitslosenquote in % bezogen auf alle zivilen Erwerbspersonen

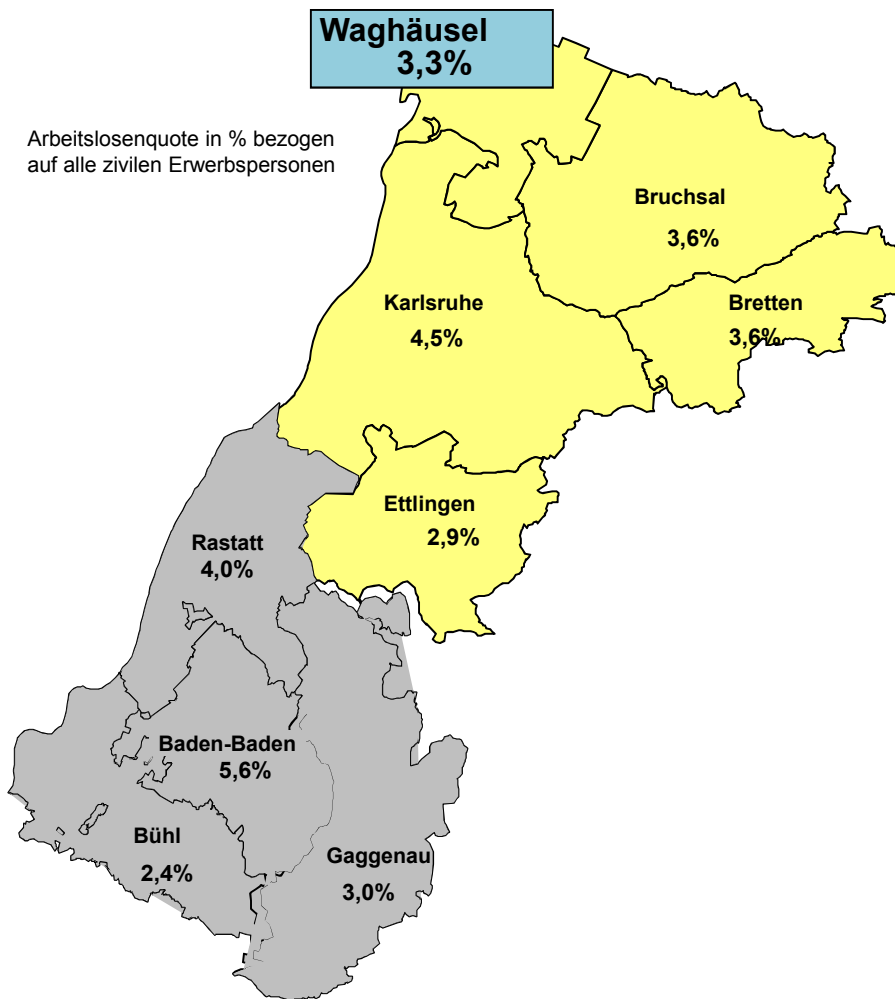


Auf einen Blick Arbeitsmarktregion Karlsruhe-Rastatt Geschäftsstelle Ettligen Dezember 2014

Veränderung zu November 2014	Aktuelle Eckdaten der Agentur für Arbeit Karlsruhe-Rastatt Geschäftsstelle Ettligen	Veränderung zu Dezember 2013
↓ - 6	Arbeitslose insgesamt 1.331	↓ - 8
↓ - 2	Neumeldungen in Arbeitslosigkeit (Zugänge) 315	↓ - 30
↓ - 59	Abmeldungen aus Arbeitslosigkeit 319	↓ - 27
↔ unverändert	Arbeitslosenquote 2,9%	↔ unverändert
↓ - 23	Offene Stellen 448	↑ + 107



Auf einen Blick Arbeitsmarktregion Karlsruhe-Rastatt Geschäftsstelle Waghäusel Dezember 2014



Veränderung zu November 2014	Aktuelle Eckdaten der Agentur für Arbeit Karlsruhe-Rastatt Geschäftsstelle Waghäusel	Veränderung zu Dezember 2013
↓ - 17	Arbeitslose insgesamt 1.100	↑ + 35
↑ + 39	Neumeldungen in Arbeitslosigkeit (Zugänge) 332	↑ + 40
↑ + 29	Abmeldungen aus Arbeitslosigkeit 352	↑ + 97
↓ - 0,1%	Arbeitslosenquote 3,3%	↑ + 0,1%
→ unverändert	Offene Stellen 171	↑ + 19