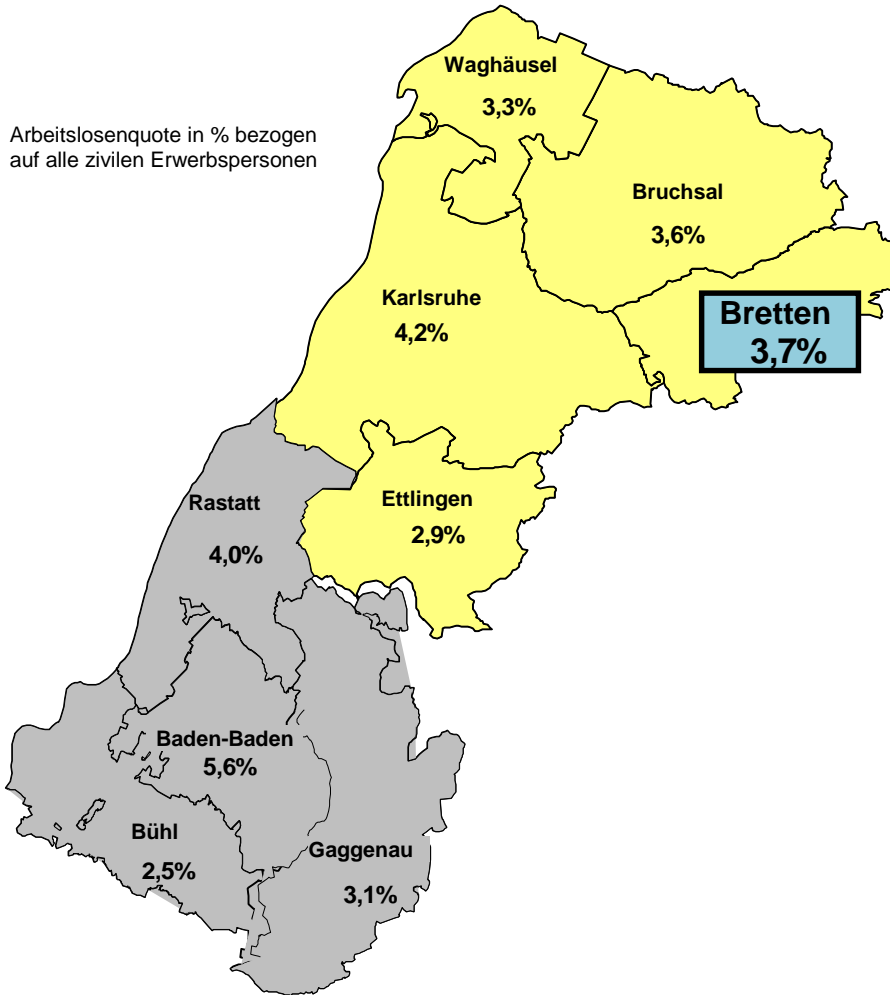




Arbeitslosenquote in % bezogen auf alle zivilen Erwerbspersonen

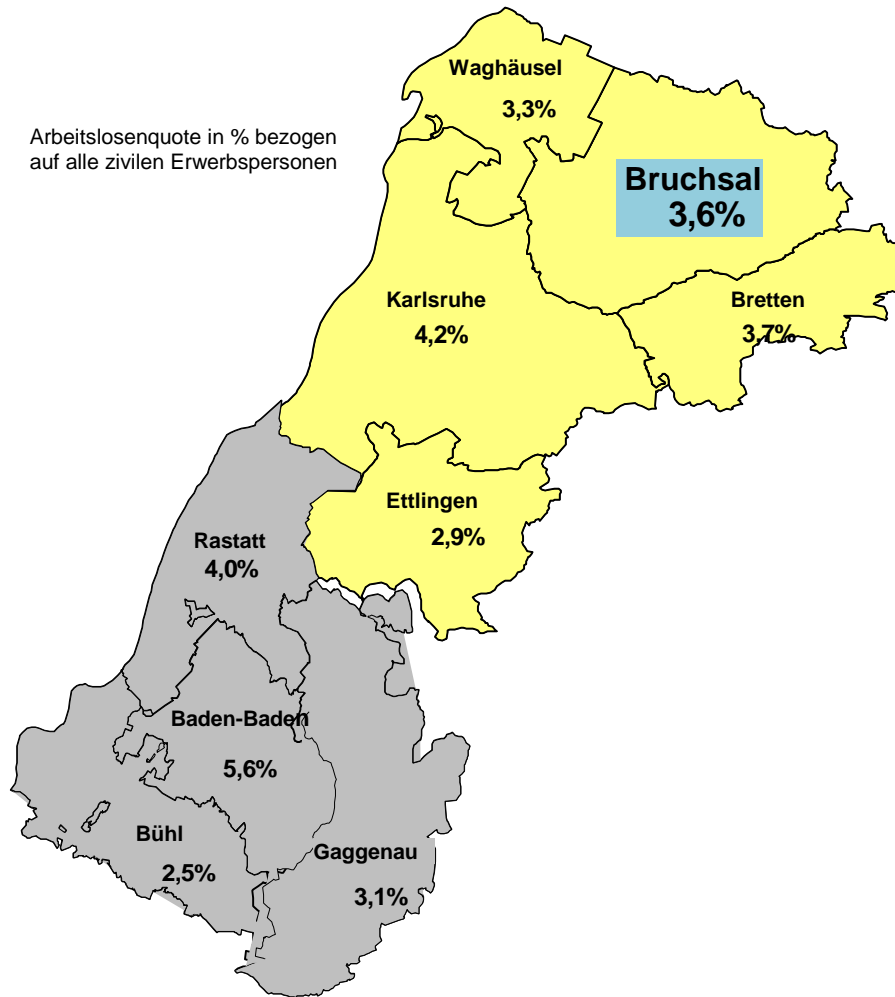


## Auf einen Blick Arbeitsmarktregion Karlsruhe-Rastatt Geschäftsstelle Bretten September 2016

Veränderung zu August 2016	Aktuelle Eckdaten der Agentur für Arbeit Karlsruhe-Rastatt Geschäftsstelle Bretten	Veränderung zu September 2015
↓ - 39	Arbeitslose insgesamt <b>1.070</b>	↓ - 13
↓ - 38	Neumeldungen in Arbeitslosigkeit (Zugänge) <b>290</b>	↓ - 28
↑ + 30	Abmeldungen aus Arbeitslosigkeit <b>327</b>	↓ - 9
↓ - 0,1%	Arbeitslosenquote <b>3,7%</b>	↔ unverändert
↓ - 10	Offene Stellen <b>365</b>	↑ + 96



Arbeitslosenquote in % bezogen auf alle zivilen Erwerbspersonen

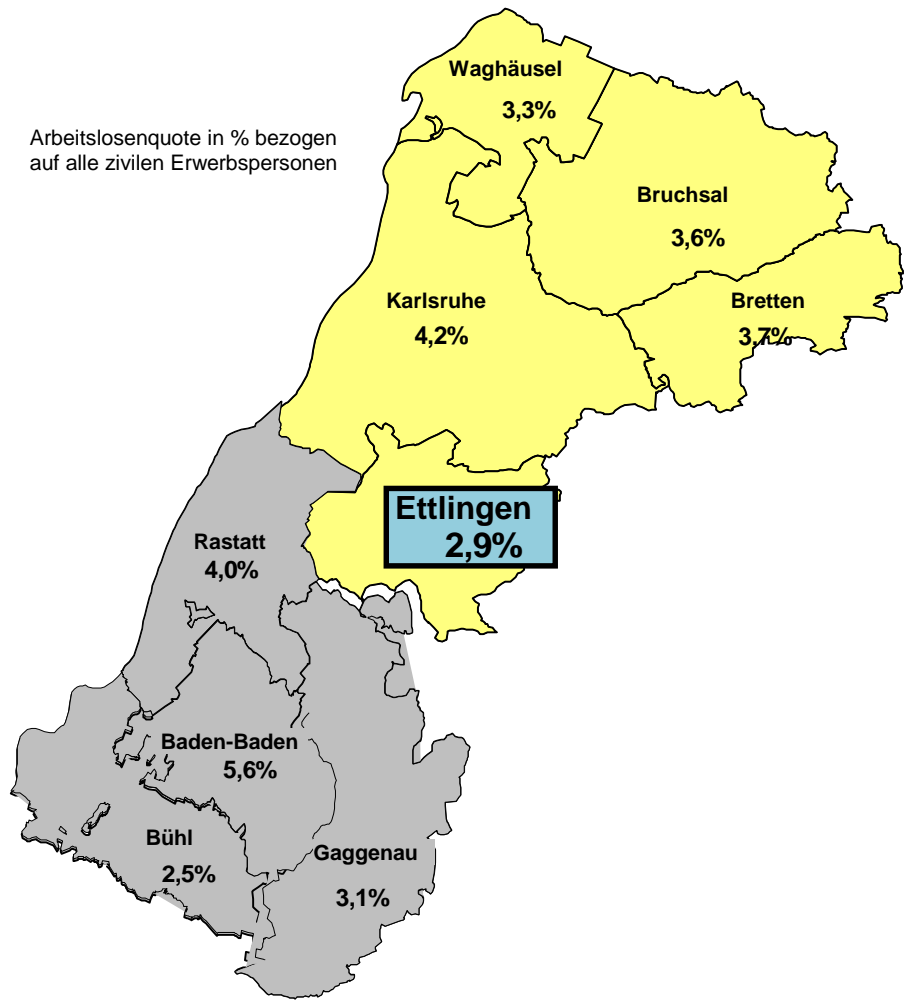


## Auf einen Blick Arbeitsmarktregion Karlsruhe-Rastatt Geschäftsstelle Bruchsal September 2016

Veränderung zu August 2016	Aktuelle Eckdaten der Agentur für Arbeit Karlsruhe-Rastatt Geschäftsstelle Bruchsal	Veränderung zu September 2015
↓ - 73	Arbeitslose insgesamt <b>2.481</b>	↑ + 89
↓ - 32	Neumeldungen in Arbeitslosigkeit (Zugänge) <b>738</b>	↑ + 12
↑ + 105	Abmeldungen aus Arbeitslosigkeit <b>796</b>	↑ + 34
↓ - 0,1%	Arbeitslosenquote <b>3,6%</b>	→ unverändert
↓ - 17	Offene Stellen <b>836</b>	↑ + 173



Arbeitslosenquote in % bezogen auf alle zivilen Erwerbspersonen

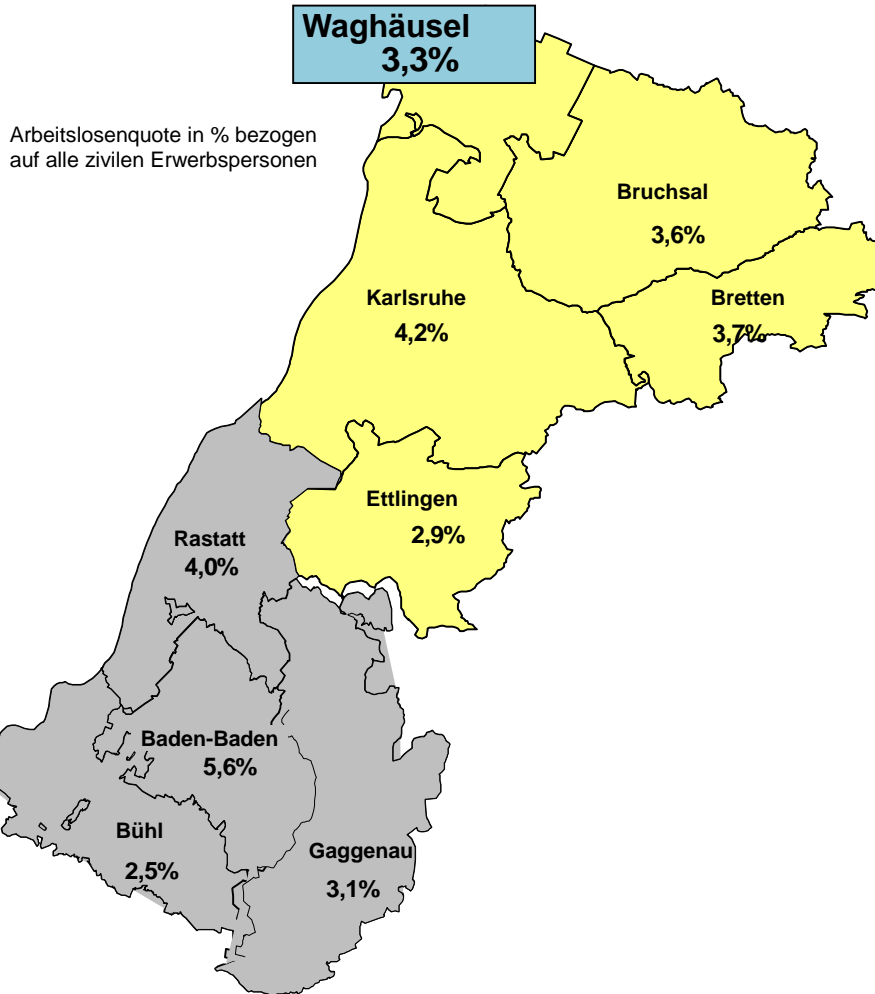


## Auf einen Blick Arbeitsmarktregion Karlsruhe-Rastatt Geschäftsstelle Ettligen September 2016

Veränderung zu August 2016	Aktuelle Eckdaten der Agentur für Arbeit Karlsruhe-Rastatt Geschäftsstelle Ettligen	Veränderung zu September 2015
↓ - 43	Arbeitslose insgesamt <b>1.371</b>	↓ - 24
↓ - 74	Neumeldungen in Arbeitslosigkeit (Zugänge) <b>372</b>	↓ - 52
↑ + 63	Abmeldungen aus Arbeitslosigkeit <b>418</b>	↓ - 79
↓ - 0,1%	Arbeitslosenquote <b>2,9%</b>	↓ - 0,1%
↑ + 26	Offene Stellen <b>511</b>	↑ + 30



### Auf einen Blick Arbeitsmarktregion Karlsruhe-Rastatt Geschäftsstelle Waghäusel September 2016



Veränderung zu August 2016	Aktuelle Eckdaten der Agentur für Arbeit Karlsruhe-Rastatt Geschäftsstelle Waghäusel	Veränderung zu September 2015
↓ - 37	Arbeitslose insgesamt <b>1.119</b>	↑ + 35
↓ - 46	Neumeldungen in Arbeitslosigkeit (Zugänge) <b>335</b>	↑ + 8
↑ + 69	Abmeldungen aus Arbeitslosigkeit <b>375</b>	↑ + 19
↓ - 0,1%	Arbeitslosenquote <b>3,3%</b>	↑ + 0,1%
↓ - 17	Offene Stellen <b>357</b>	↑ + 14