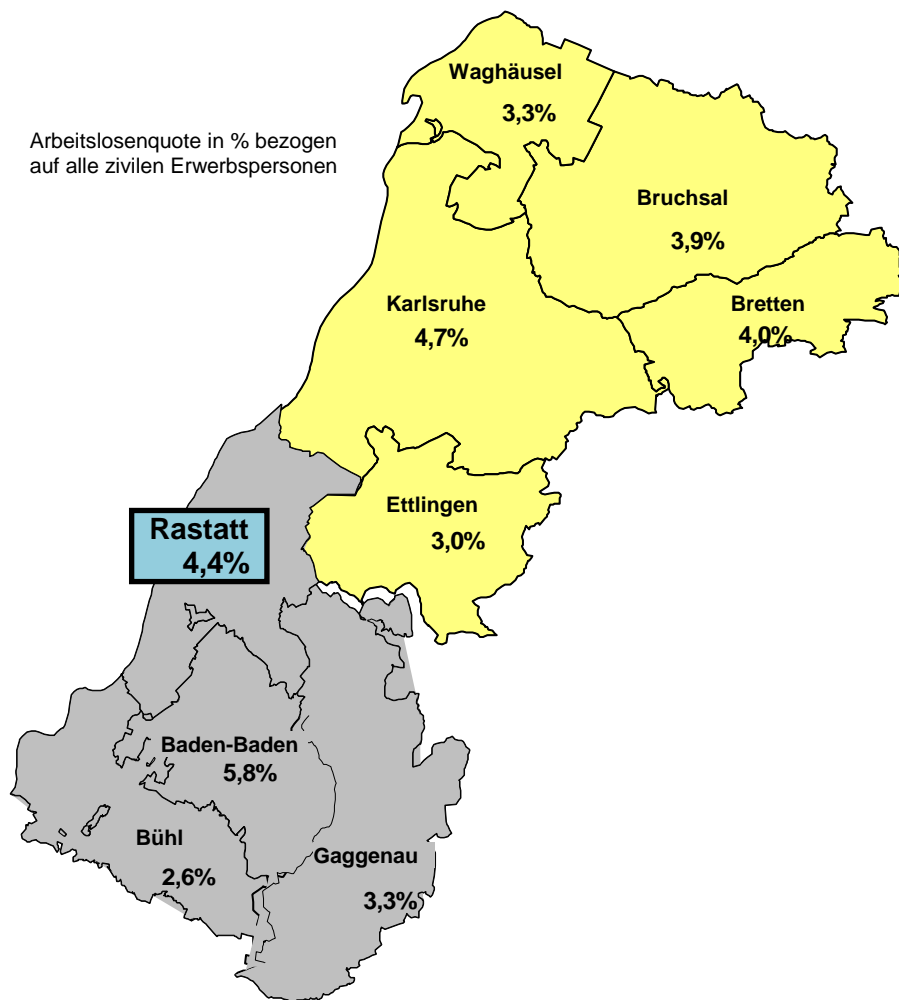




Arbeitslosenquote in % bezogen auf alle zivilen Erwerbspersonen

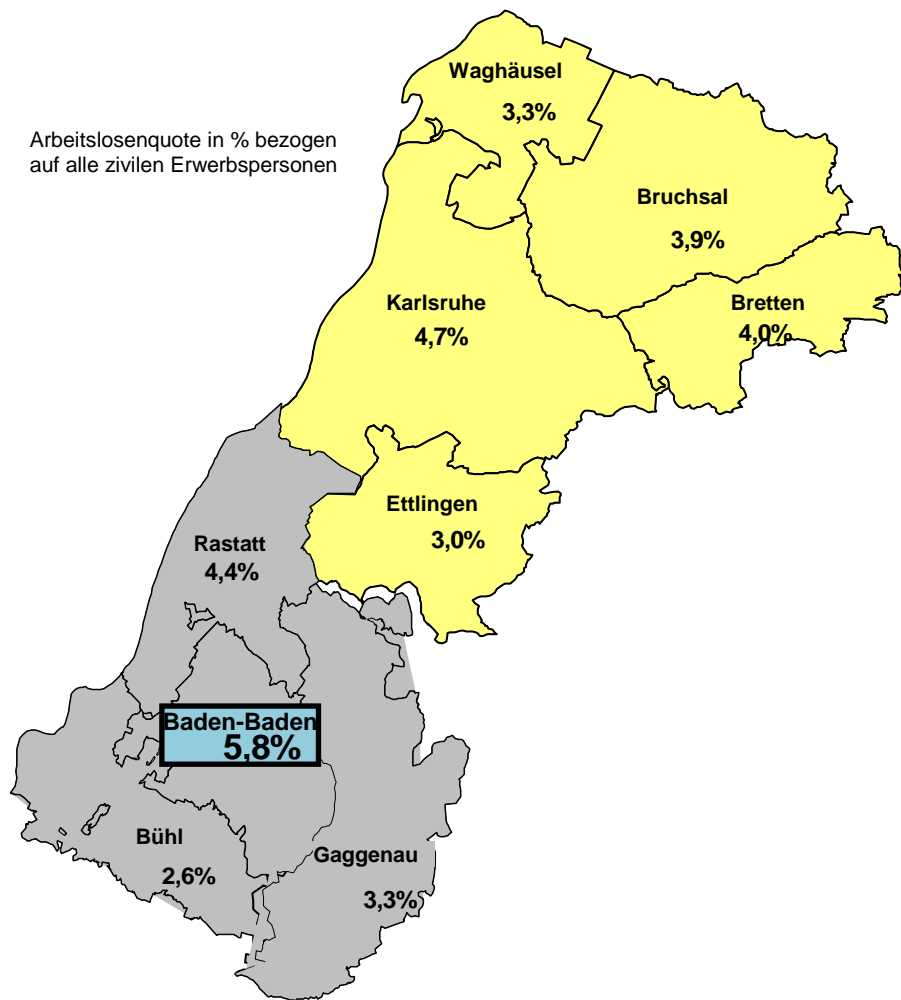


Auf einen Blick Arbeitsmarktregion Karlsruhe-Rastatt Geschäftsstelle Rastatt März 2016

Veränderung zu Februar 2016	Aktuelle Eckdaten der Agentur für Arbeit Karlsruhe-Rastatt Geschäftsstelle Rastatt	Veränderung zu März 2015
↓ - 50	Arbeitslose insgesamt 2.662	↑ + 151
↓ - 8	Neumeldungen in Arbeitslosigkeit (Zugänge) 573	↑ + 7
↓ - 5	Abmeldungen aus Arbeitslosigkeit 632	↓ - 64
↓ - 0,1%	Arbeitslosenquote 4,4%	↑ + 0,2%
↑ + 5	Offene Stellen 801	↑ + 101



Arbeitslosenquote in % bezogen auf alle zivilen Erwerbspersonen

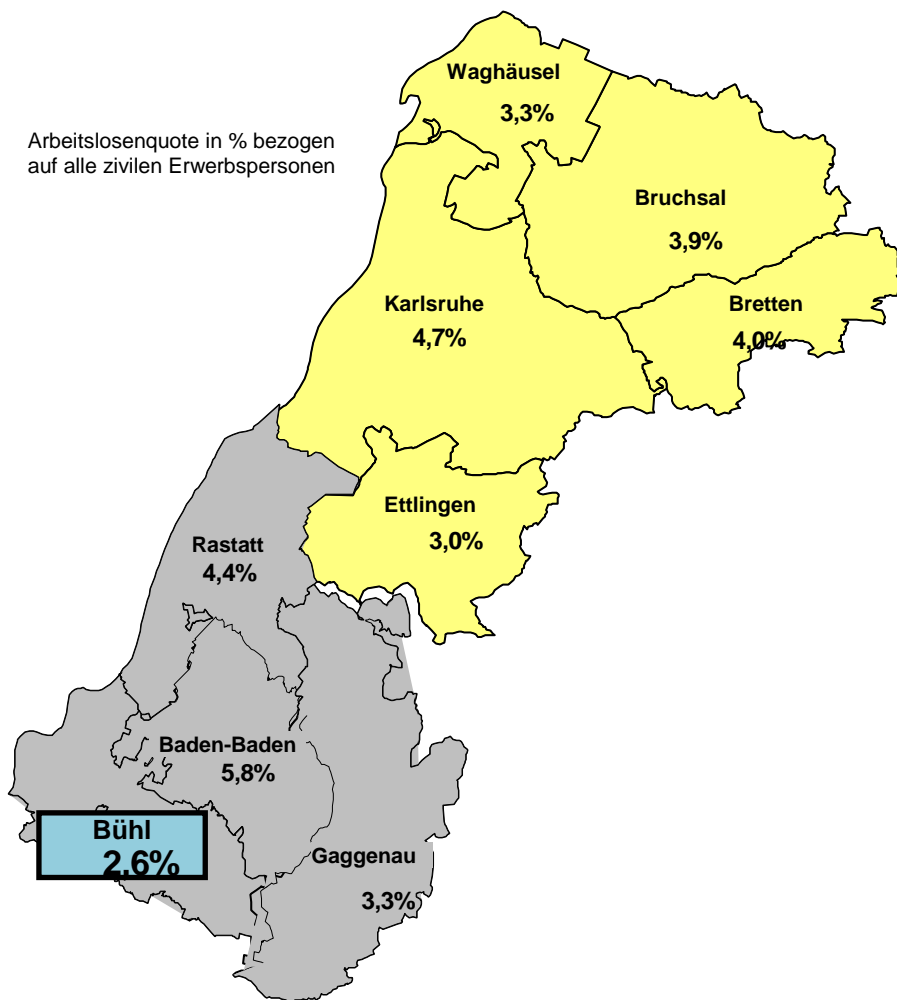


Auf einen Blick Arbeitsmarktregion Karlsruhe-Rastatt Geschäftsstelle Baden-Baden März 2016

Veränderung zu Februar 2016	Aktuelle Eckdaten der Agentur für Arbeit Karlsruhe-Rastatt Geschäftsstelle Baden-Baden	Veränderung zu März 2015
↓ - 7	Arbeitslose insgesamt 1.601	↓ - 57
↓ - 72	Neumeldungen in Arbeitslosigkeit (Zugänge) 334	↑ + 5
↓ - 12	Abmeldungen aus Arbeitslosigkeit 341	↓ - 1
→ unverändert	Arbeitslosenquote 5,8%	↓ - 0,3%
↑ + 2	Offene Stellen 585	↑ + 67



Arbeitslosenquote in % bezogen auf alle zivilen Erwerbspersonen

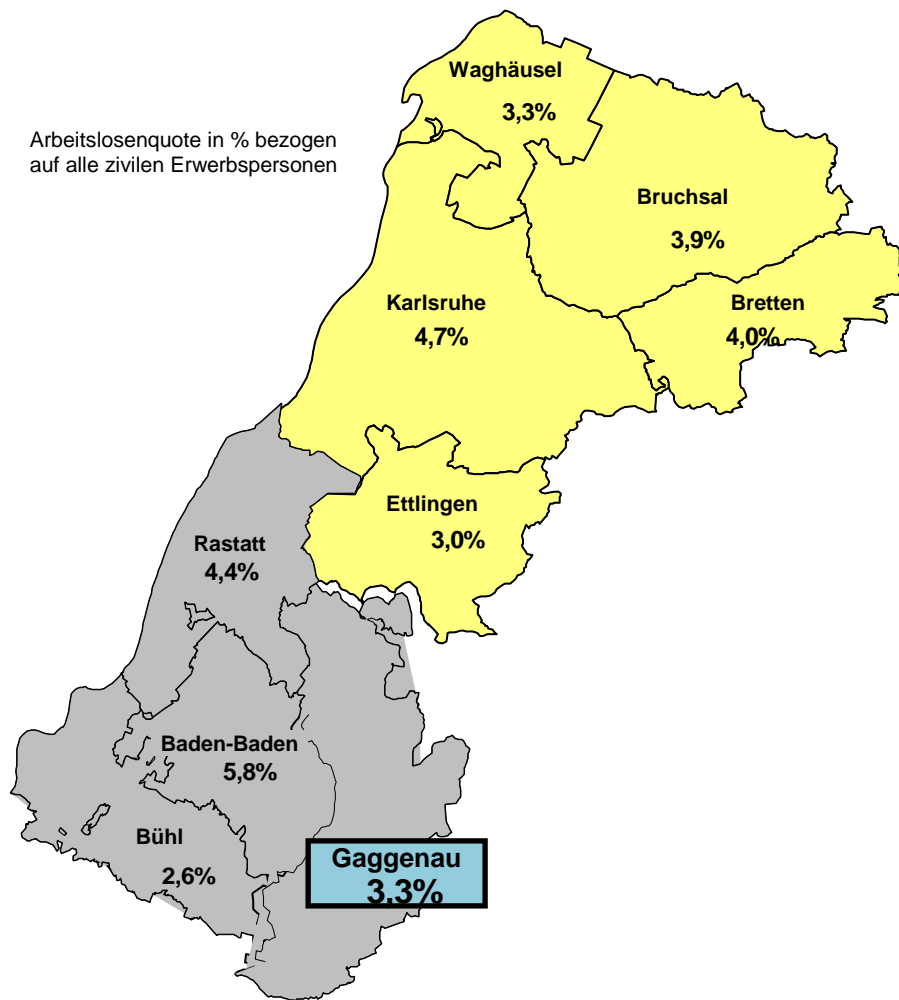


Auf einen Blick Arbeitsmarktregion Karlsruhe-Rastatt Geschäftsstelle Bühl März 2016

Veränderung zu Februar 2016	Aktuelle Eckdaten der Agentur für Arbeit Karlsruhe-Rastatt Geschäftsstelle Bühl	Veränderung zu März 2015
↓ - 77	Arbeitslose insgesamt 1.025	↓ - 8
↓ - 46	Neumeldungen in Arbeitslosigkeit (Zugänge) 261	↓ - 30
↑ + 3	Abmeldungen aus Arbeitslosigkeit 332	↑ + 14
↓ - 0,2%	Arbeitslosenquote 2,6%	↓ - 0,1%
↓ - 17	Offene Stellen 343	↑ + 19



Arbeitslosenquote in % bezogen auf alle zivilen Erwerbspersonen



Auf einen Blick Arbeitsmarktregion Karlsruhe-Rastatt Geschäftsstelle Gaggenau März 2016

Veränderung zu Februar 2016	Aktuelle Eckdaten der Agentur für Arbeit Karlsruhe-Rastatt Geschäftsstelle Gaggenau	Veränderung zu März 2015
↓ - 19	Arbeitslose insgesamt 1.029	↑ + 99
↓ - 36	Neumeldungen in Arbeitslosigkeit (Zugänge) 249	↑ + 6
↓ - 42	Abmeldungen aus Arbeitslosigkeit 268	↓ - 47
↓ - 0,1%	Arbeitslosenquote 3,3%	↑ + 0,3%
↑ + 20	Offene Stellen 217	↑ + 45