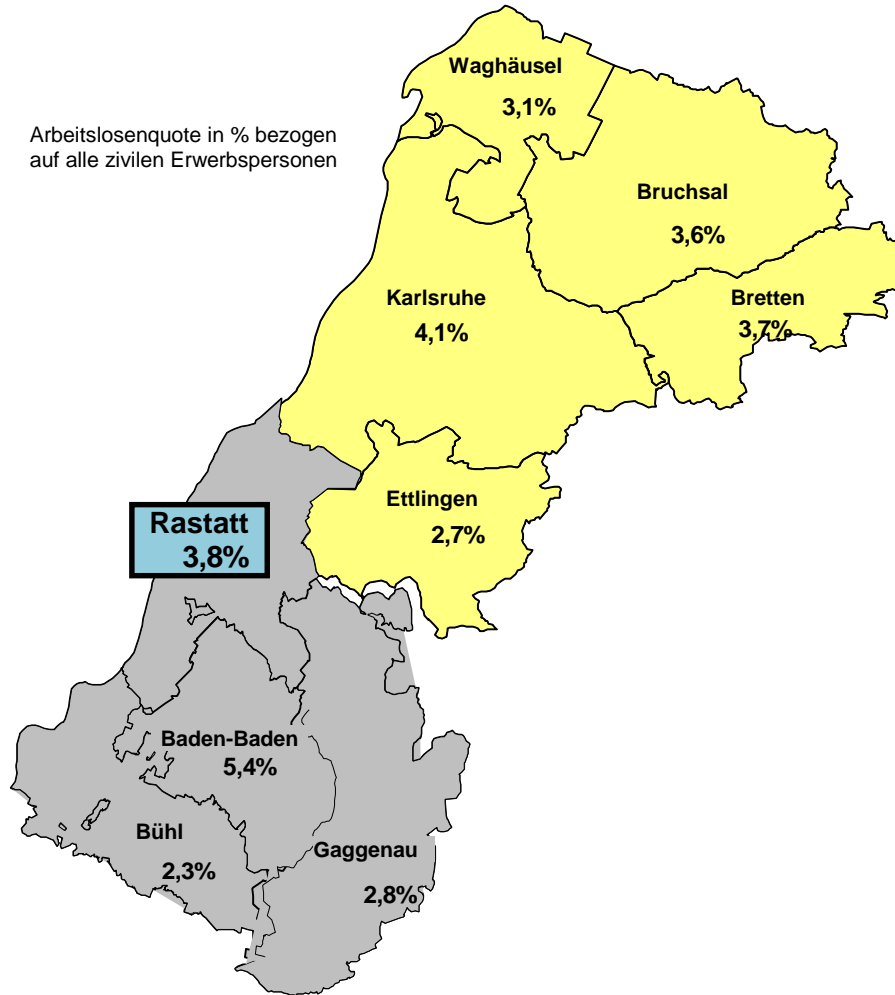




Arbeitslosenquote in % bezogen auf alle zivilen Erwerbspersonen

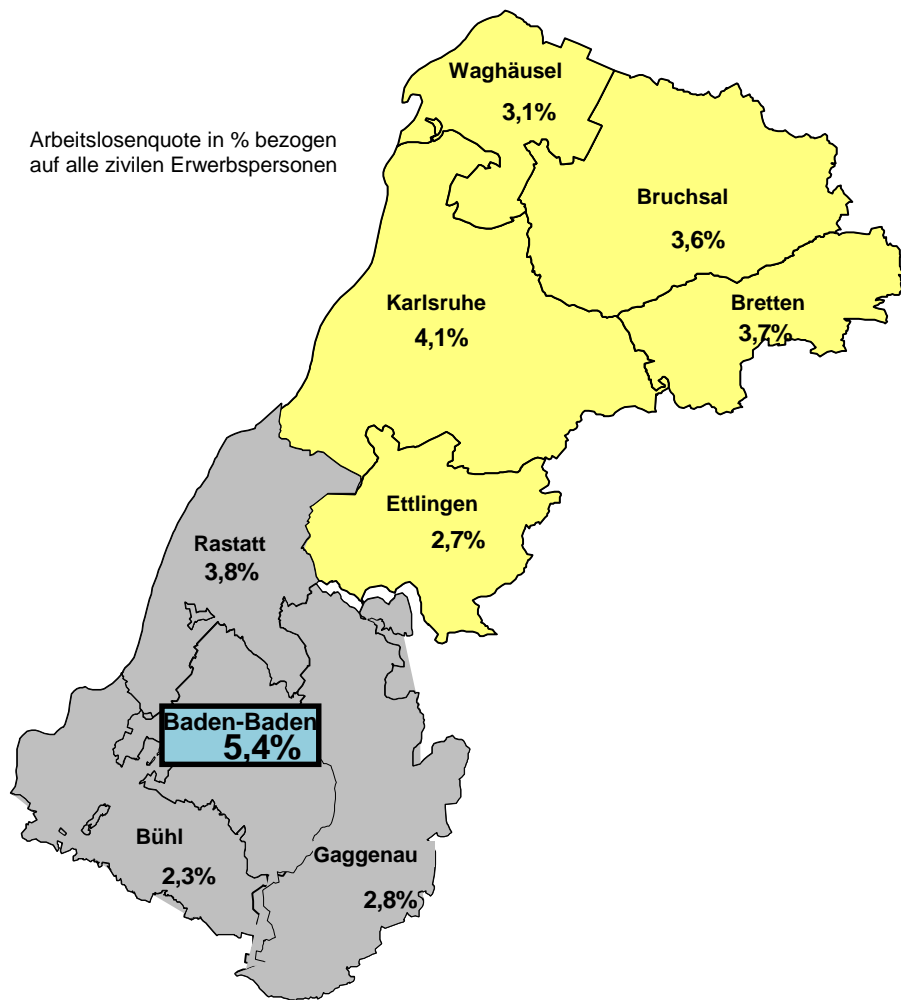


Auf einen Blick Arbeitsmarktregion Karlsruhe-Rastatt Geschäftsstelle Rastatt Oktober 2016

Veränderung zu September 2016	Aktuelle Eckdaten der Agentur für Arbeit Karlsruhe-Rastatt Geschäftsstelle Rastatt	Veränderung zu Oktober 2015
↓ - 152	Arbeitslose insgesamt 2.327	↓ - 71
↓ - 77	Neumeldungen in Arbeitslosigkeit (Zugänge) 647	↑ + 101
↓ - 8	Abmeldungen aus Arbeitslosigkeit 797	↑ + 157
↓ - 0,2%	Arbeitslosenquote 3,8%	↓ - 0,1%
↓ - 18	Offene Stellen 956	↑ + 148



Arbeitslosenquote in % bezogen auf alle zivilen Erwerbspersonen

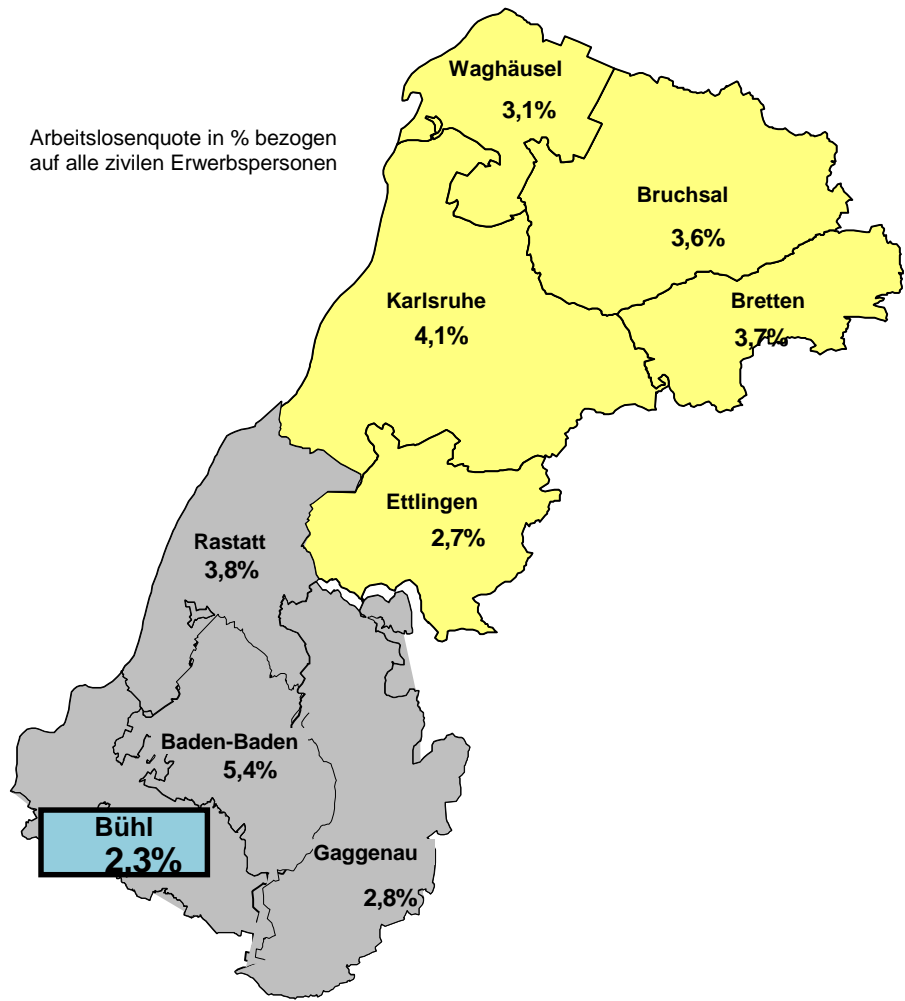


Auf einen Blick Arbeitsmarktregion Karlsruhe-Rastatt Geschäftsstelle Baden-Baden Oktober 2016

Veränderung zu September 2016	Aktuelle Eckdaten der Agentur für Arbeit Karlsruhe-Rastatt Geschäftsstelle Baden-Baden	Veränderung zu Oktober 2015
↓ - 58	Arbeitslose insgesamt 1.512	↑ + 28
↓ - 37	Neumeldungen in Arbeitslosigkeit (Zugänge) 372	↑ + 21
↑ + 9	Abmeldungen aus Arbeitslosigkeit 425	↑ + 34
↓ - 0,2%	Arbeitslosenquote 5,4%	→ unverändert
↑ + 2	Offene Stellen 694	↑ + 151



Arbeitslosenquote in % bezogen auf alle zivilen Erwerbspersonen

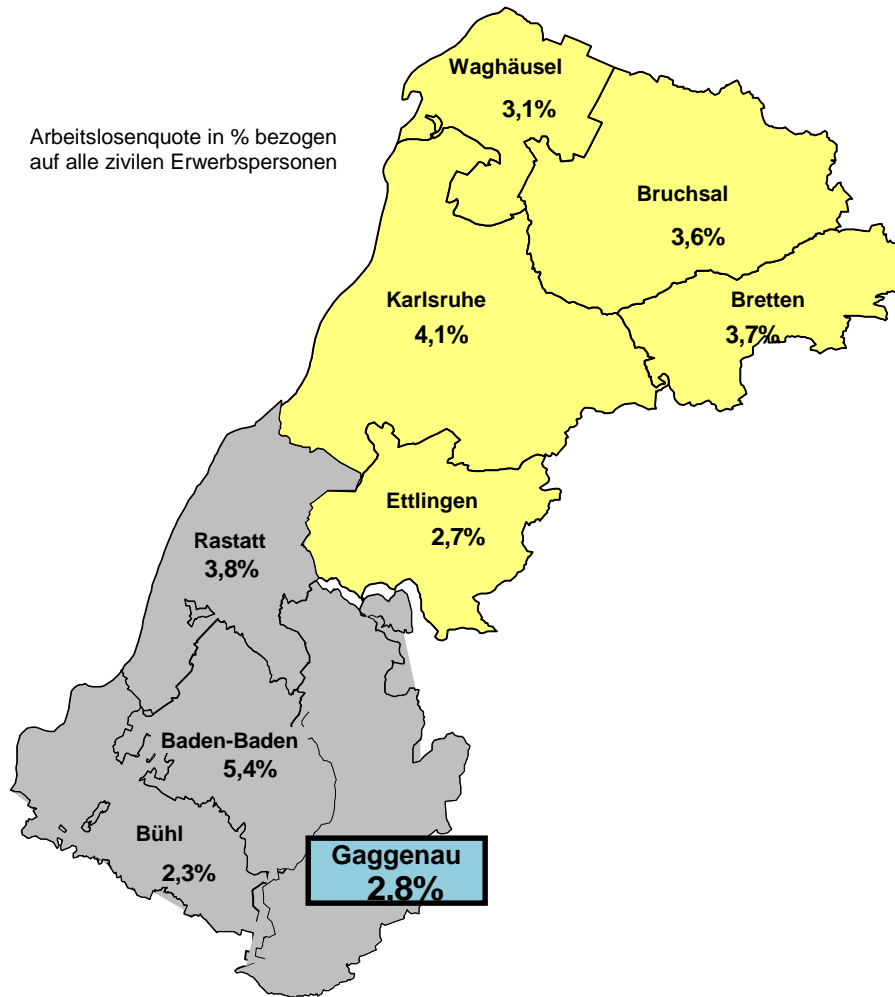


Auf einen Blick Arbeitsmarktregion Karlsruhe-Rastatt Geschäftsstelle Bühl Oktober 2016

Veränderung zu September 2016	Aktuelle Eckdaten der Agentur für Arbeit Karlsruhe-Rastatt Geschäftsstelle Bühl	Veränderung zu Oktober 2015
↓ - 74	Arbeitslose insgesamt 901	↓ - 94
↓ - 8	Neumeldungen in Arbeitslosigkeit (Zugänge) 261	↑ + 4
↑ + 20	Abmeldungen aus Arbeitslosigkeit 331	↑ + 50
↓ - 0,2%	Arbeitslosenquote 2,3%	↓ - 0,3%
↓ - 30	Offene Stellen 378	↑ + 46



Arbeitslosenquote in % bezogen auf alle zivilen Erwerbspersonen



Auf einen Blick Arbeitsmarktregion Karlsruhe-Rastatt Geschäftsstelle Gaggenau Oktober 2016

Veränderung zu September 2016	Aktuelle Eckdaten der Agentur für Arbeit Karlsruhe-Rastatt Geschäftsstelle Gaggenau	Veränderung zu Oktober 2015
↓ - 94	Arbeitslose insgesamt 892	↓ - 77
↓ - 57	Neumeldungen in Arbeitslosigkeit (Zugänge) 250	↓ - 10
↑ + 29	Abmeldungen aus Arbeitslosigkeit 349	↑ + 87
↓ - 0,3%	Arbeitslosenquote 2,8%	↓ - 0,3%
↓ - 19	Offene Stellen 257	↑ + 78