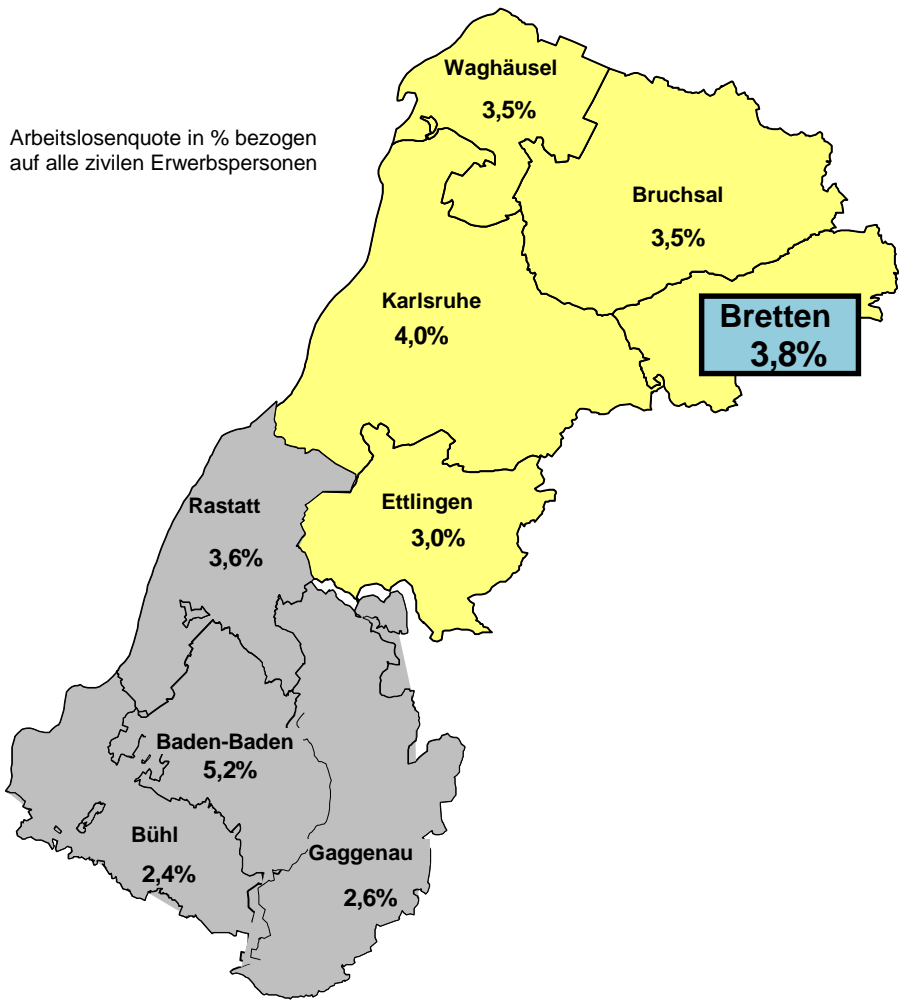




Arbeitslosenquote in % bezogen auf alle zivilen Erwerbspersonen

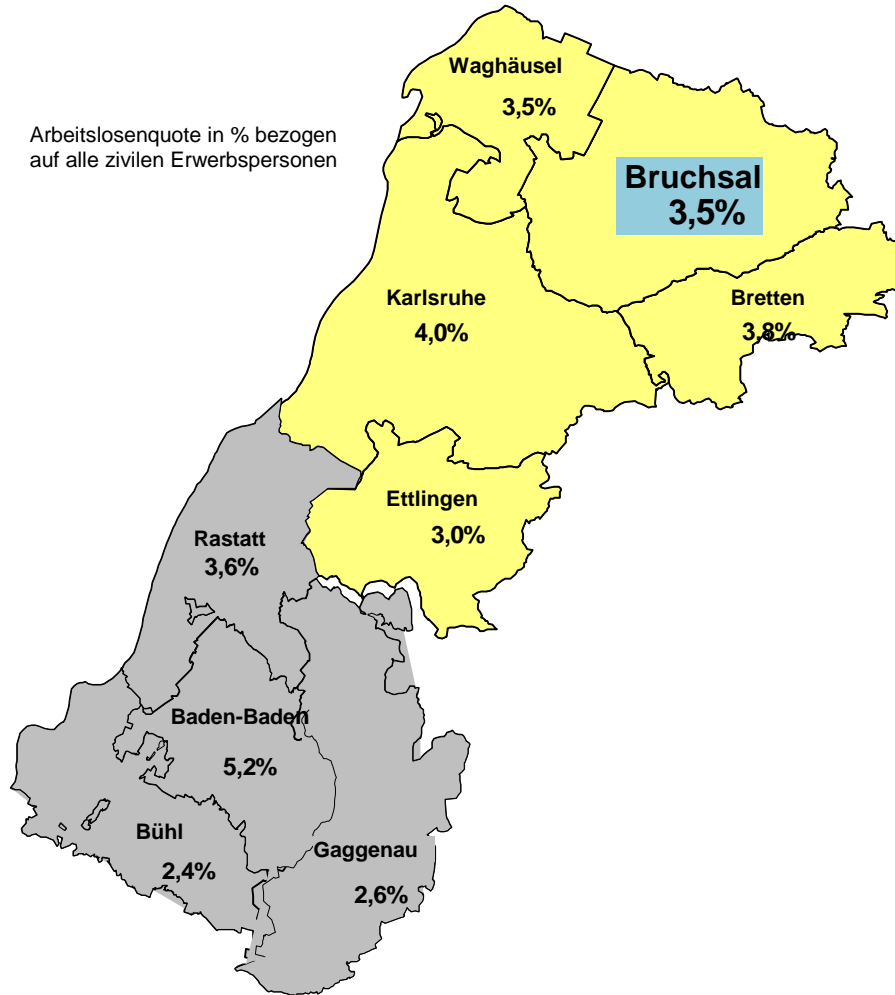


Auf einen Blick Arbeitsmarktregion Karlsruhe-Rastatt Geschäftsstelle Bretten April 2017

Veränderung zu März 2017	Aktuelle Eckdaten der Agentur für Arbeit Karlsruhe-Rastatt Geschäftsstelle Bretten	Veränderung zu April 2016
↓ - 47	Arbeitslose insgesamt 1.124	↑ + 18
↓ - 3	Neumeldungen in Arbeitslosigkeit (Zugänge) 285	↑ + 39
↑ + 51	Abmeldungen aus Arbeitslosigkeit 330	↑ + 40
↓ - 0,2%	Arbeitslosenquote 3,8%	↔ unverändert
↑ + 4	Offene Stellen 403	↑ + 75



Arbeitslosenquote in % bezogen auf alle zivilen Erwerbspersonen

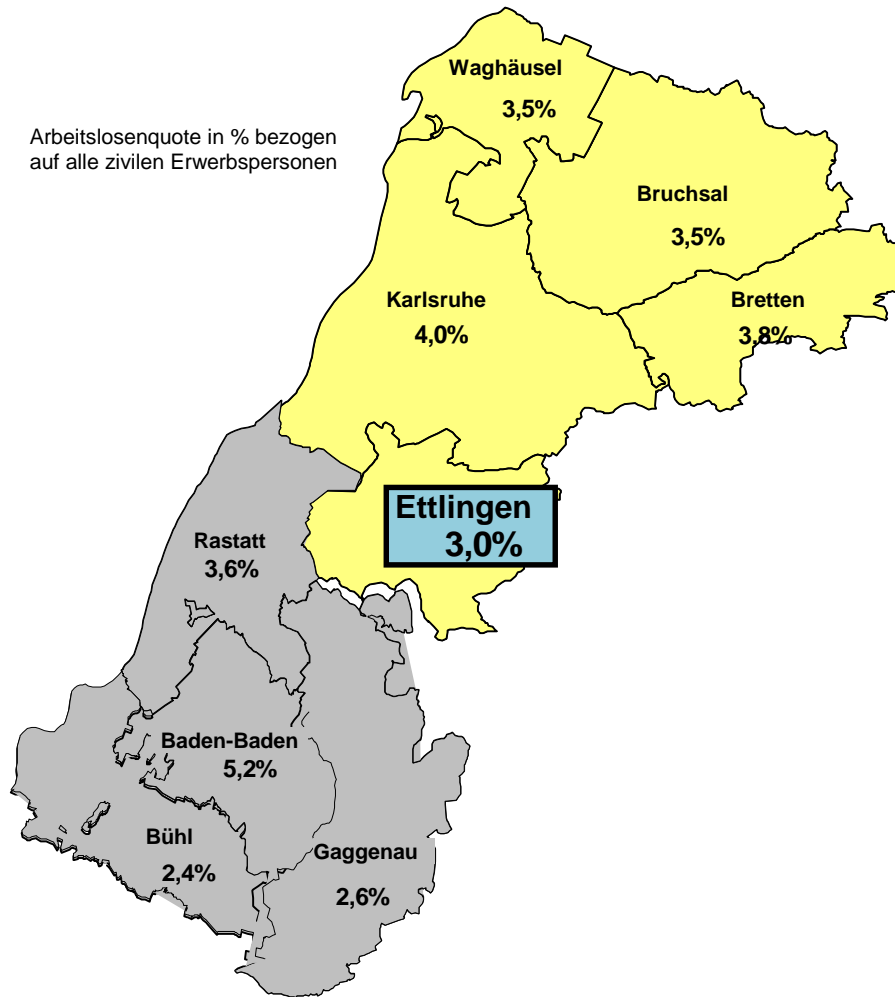


Auf einen Blick Arbeitsmarktregion Karlsruhe-Rastatt Geschäftsstelle Bruchsal April 2017

Veränderung zu März 2017	Aktuelle Eckdaten der Agentur für Arbeit Karlsruhe-Rastatt Geschäftsstelle Bruchsal	Veränderung zu April 2016
↓ - 103	Arbeitslose insgesamt 2.370	↓ - 192
↑ + 73	Neumeldungen in Arbeitslosigkeit (Zugänge) 729	↑ + 57
↑ + 45	Abmeldungen aus Arbeitslosigkeit 825	↑ + 92
↓ - 0,1%	Arbeitslosenquote 3,5%	↓ - 0,3%
↑ + 11	Offene Stellen 940	↑ + 253



Arbeitslosenquote in % bezogen auf alle zivilen Erwerbspersonen



Auf einen Blick Arbeitsmarktregion Karlsruhe-Rastatt Geschäftsstelle Ettligen

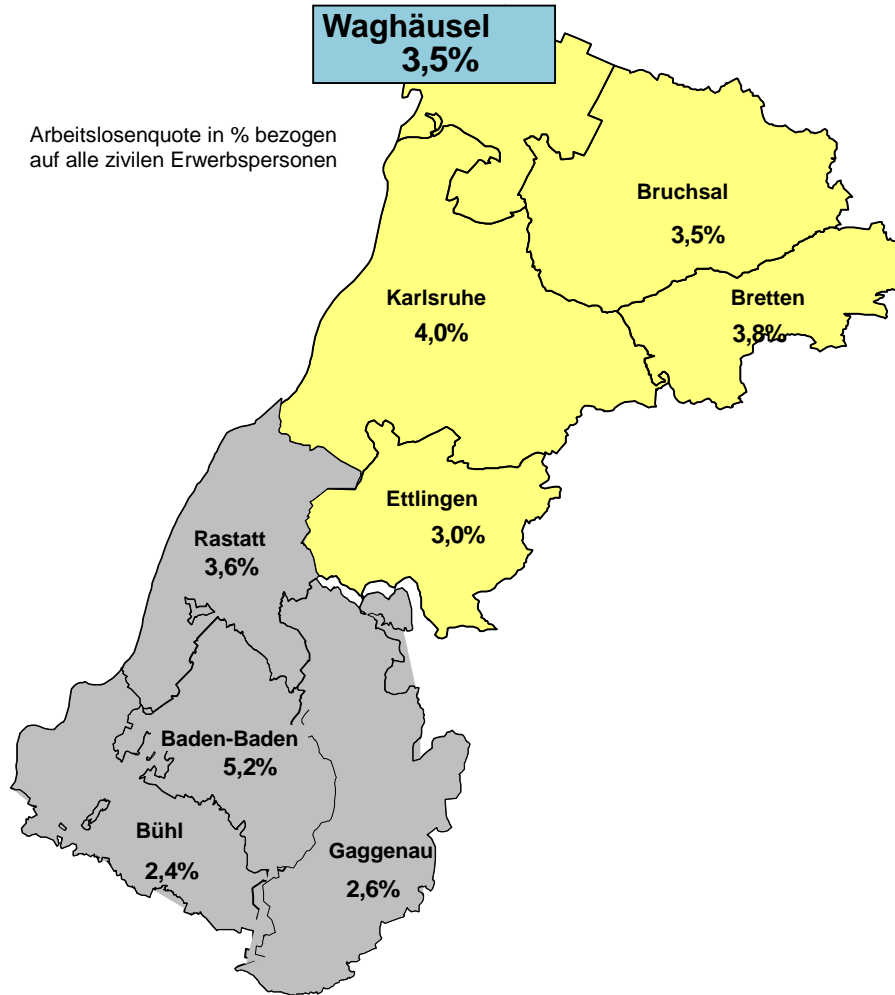
April 2017

Veränderung zu März 2017	Aktuelle Eckdaten der Agentur für Arbeit Karlsruhe-Rastatt Geschäftsstelle Ettligen	Veränderung zu April 2016
↓ - 5	Arbeitslose insgesamt 1.390	↑ + 38
↑ + 2	Neumeldungen in Arbeitslosigkeit (Zugänge) 425	↑ + 85
↓ - 12	Abmeldungen aus Arbeitslosigkeit 437	↑ + 32
↔ unverändert	Arbeitslosenquote 3,0%	↑ + 0,1%
↓ - 19	Offene Stellen 621	↑ + 131



Auf einen Blick Arbeitsmarktregion Karlsruhe-Rastatt Geschäftsstelle Waghäusel April 2017

Arbeitslosenquote in % bezogen
auf alle zivilen Erwerbspersonen



Veränderung zu März 2017	Aktuelle Eckdaten der Agentur für Arbeit Karlsruhe-Rastatt Geschäftsstelle Waghäusel	Veränderung zu April 2016
↓ - 21	Arbeitslose insgesamt 1.186	↑ + 145
↑ + 21	Neumeldungen in Arbeitslosigkeit (Zugänge) 353	↑ + 61
↑ + 11	Abmeldungen aus Arbeitslosigkeit 369	↑ + 17
→ unverändert	Arbeitslosenquote 3,5%	↑ + 0,4%
↑ + 18	Offene Stellen 306	↑ + 12