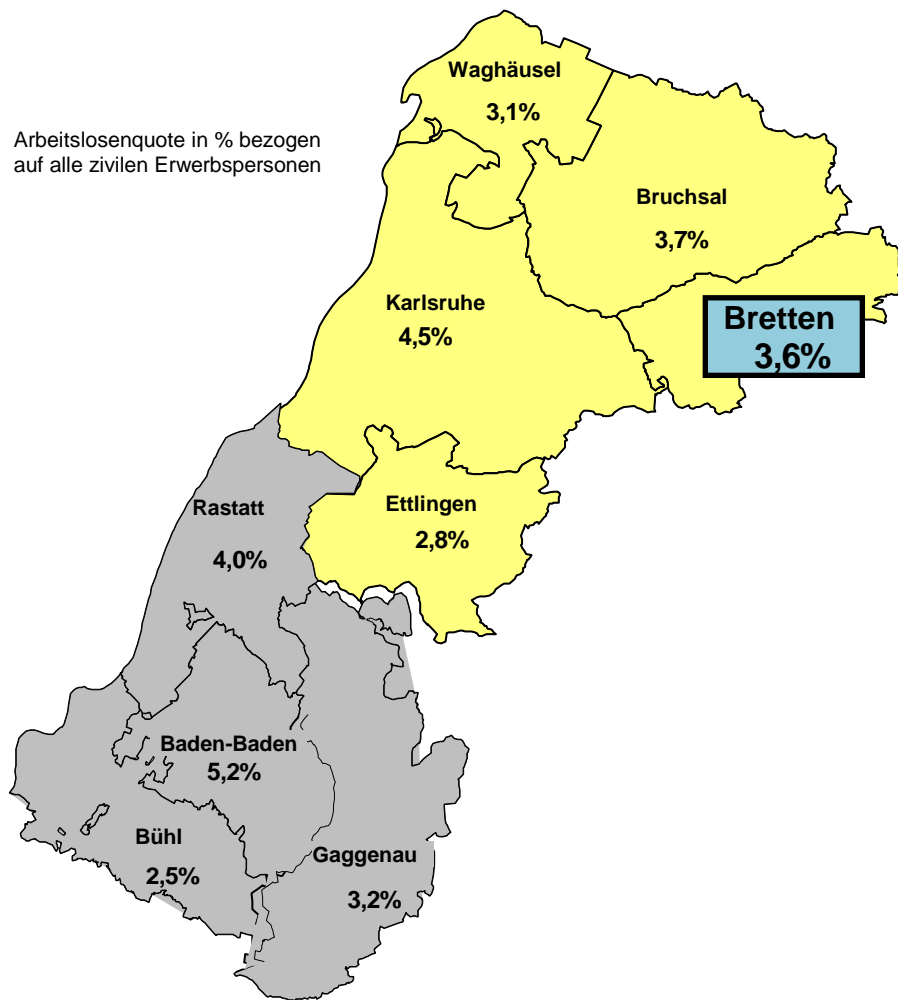




Arbeitslosenquote in % bezogen auf alle zivilen Erwerbspersonen

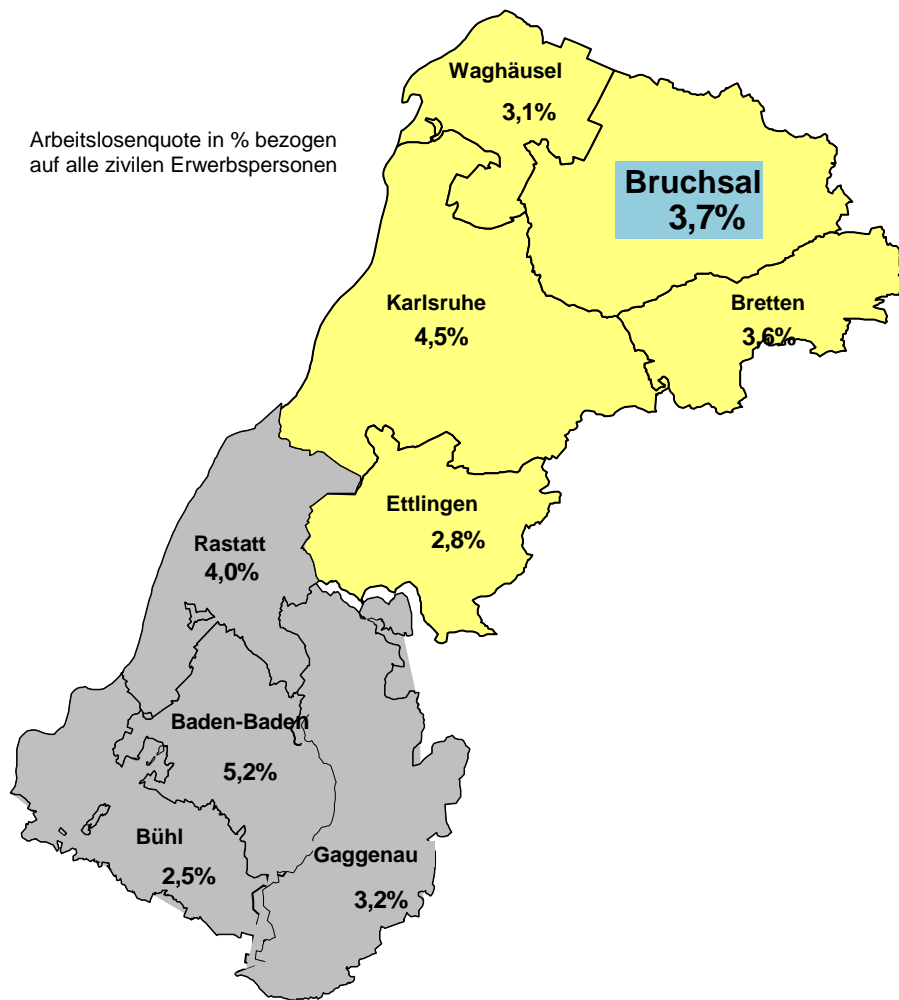


Auf einen Blick Arbeitsmarktregion Karlsruhe-Rastatt Geschäftsstelle Bretten Dezember 2015

Veränderung zu November 2015	Aktuelle Eckdaten der Agentur für Arbeit Karlsruhe-Rastatt Geschäftsstelle Bretten	Veränderung zu Dezember 2014
↓ - 2	Arbeitslose insgesamt 1.036	↓ - 3
↑ + 3	Neumeldungen in Arbeitslosigkeit (Zugänge) 229	↓ - 52
→ unverändert	Abmeldungen aus Arbeitslosigkeit 231	↓ - 19
→ unverändert	Arbeitslosenquote 3,6%	→ unverändert
↓ - 30	Offene Stellen 250	↓ - 11



Arbeitslosenquote in % bezogen auf alle zivilen Erwerbspersonen

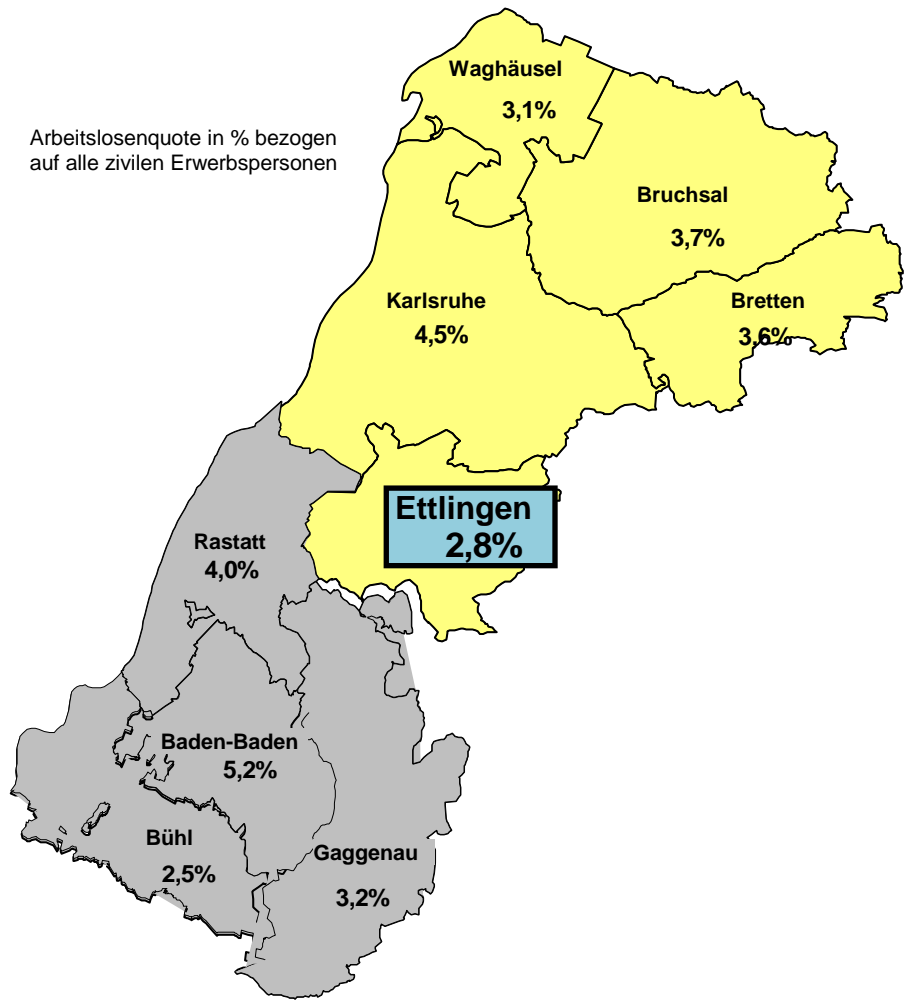


Auf einen Blick Arbeitsmarktregion Karlsruhe-Rastatt Geschäftsstelle Bruchsal Dezember 2015

Veränderung zu November 2015	Aktuelle Eckdaten der Agentur für Arbeit Karlsruhe-Rastatt Geschäftsstelle Bruchsal	Veränderung zu Dezember 2014
↑ + 79	Arbeitslose insgesamt 2.458	↑ + 100
↑ + 12	Neumeldungen in Arbeitslosigkeit (Zugänge) 658	↑ + 33
↓ - 36	Abmeldungen aus Arbeitslosigkeit 581	↓ - 81
↑ + 0,2%	Arbeitslosenquote 3,7%	↑ + 0,1%
↓ - 21	Offene Stellen 674	↑ + 54



Arbeitslosenquote in % bezogen auf alle zivilen Erwerbspersonen



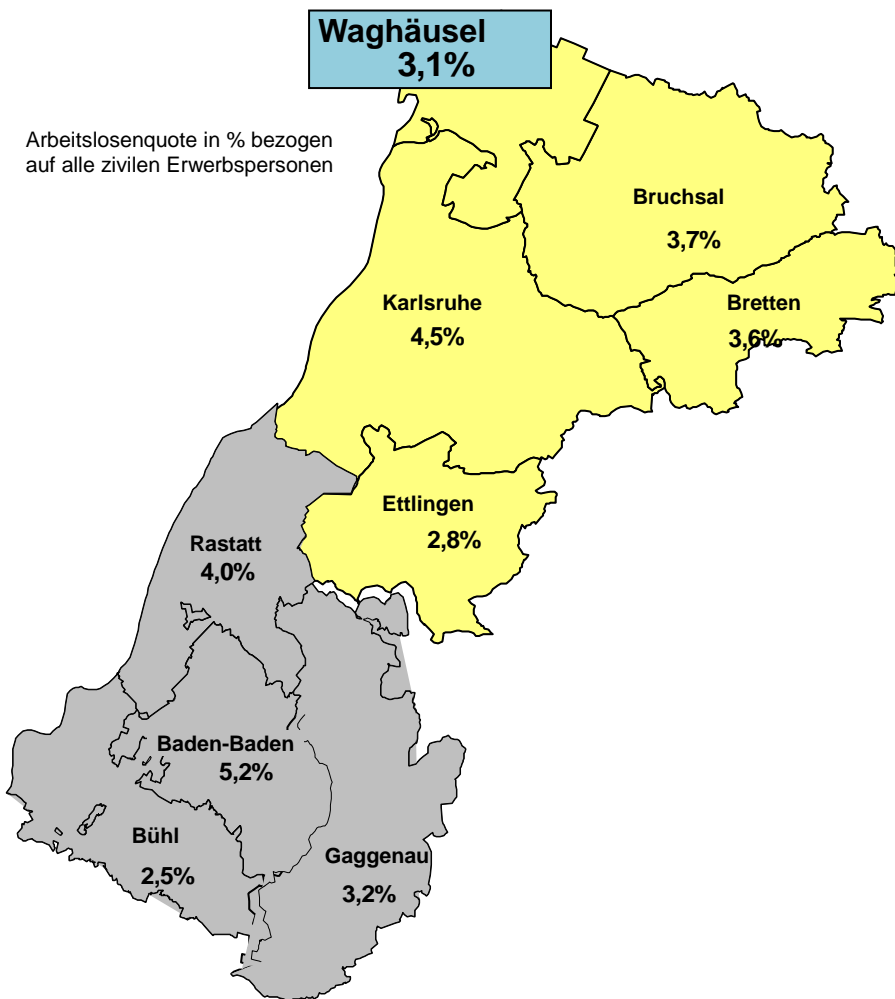
Auf einen Blick Arbeitsmarktregion Karlsruhe-Rastatt Geschäftsstelle Ettligen Dezember 2015

Veränderung zu November 2015	Aktuelle Eckdaten der Agentur für Arbeit Karlsruhe-Rastatt Geschäftsstelle Ettligen	Veränderung zu Dezember 2014
+ 7	Arbeitslose insgesamt 1.326	- 5
- 44	Neumeldungen in Arbeitslosigkeit (Zugänge) 317	+ 2
- 55	Abmeldungen aus Arbeitslosigkeit 308	- 11
unverändert	Arbeitslosenquote 2,8%	- 0,1%
- 3	Offene Stellen 483	+ 35



Auf einen Blick Arbeitsmarktregion Karlsruhe-Rastatt Geschäftsstelle Waghäusel Dezember 2015

Arbeitslosenquote in % bezogen
auf alle zivilen Erwerbspersonen



Veränderung zu November 2015	Aktuelle Eckdaten der Agentur für Arbeit Karlsruhe-Rastatt Geschäftsstelle Waghäusel	Veränderung zu Dezember 2014
↓ - 30	Arbeitslose insgesamt 1.033	↓ - 67
↓ - 58	Neumeldungen in Arbeitslosigkeit (Zugänge) 283	↓ - 49
↓ - 29	Abmeldungen aus Arbeitslosigkeit 314	↓ - 38
→ unverändert	Arbeitslosenquote 3,1%	↓ - 0,2%
↓ - 5	Offene Stellen 289	↑ + 118