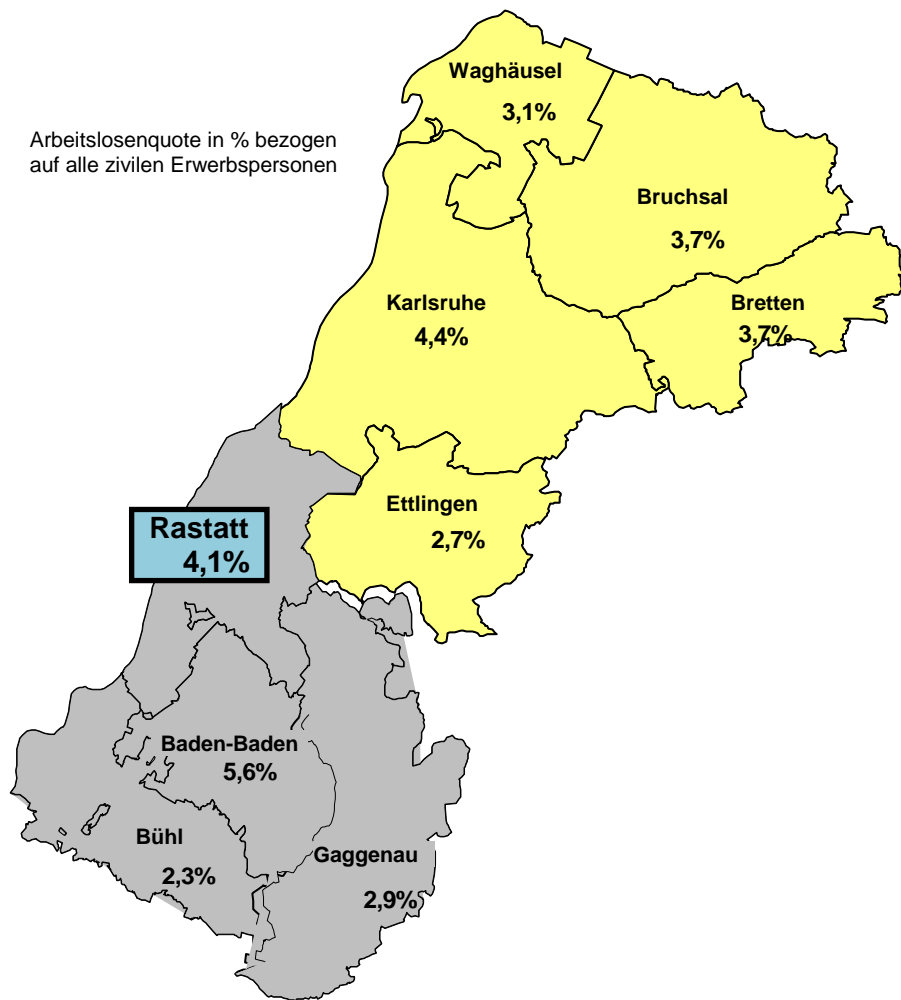




Arbeitslosenquote in % bezogen auf alle zivilen Erwerbspersonen

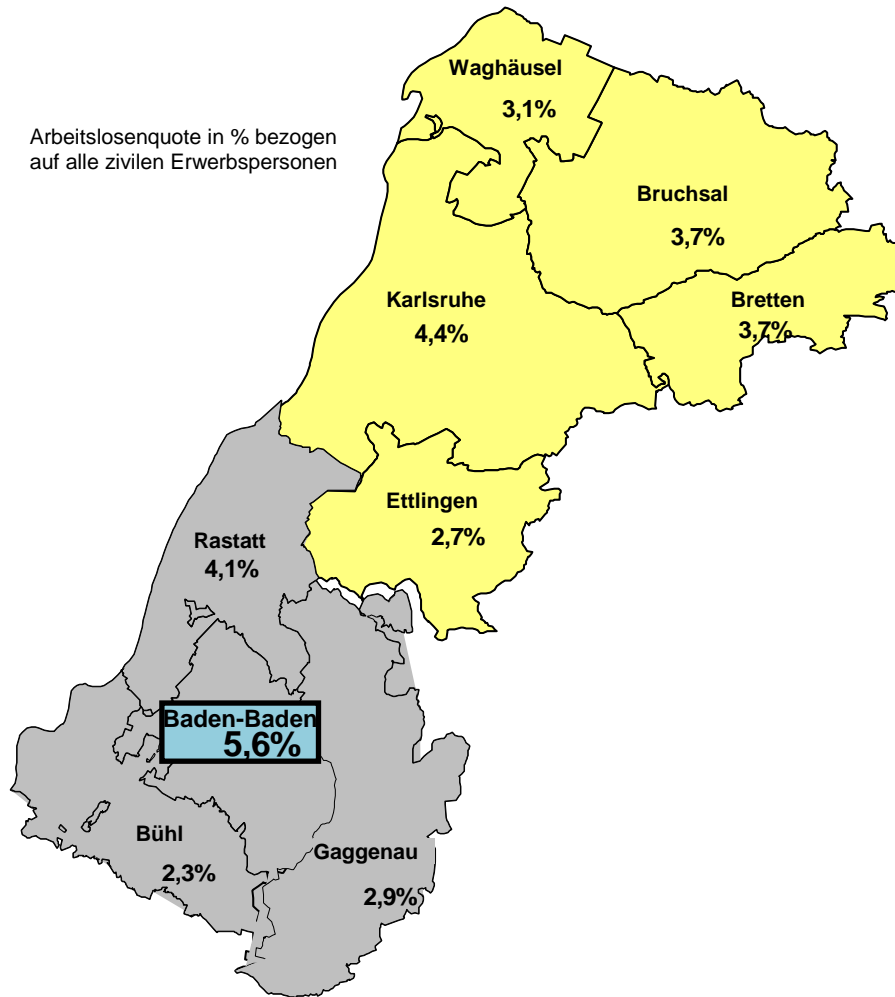


Auf einen Blick Arbeitsmarktregion Karlsruhe-Rastatt Geschäftsstelle Rastatt Mai 2016

Veränderung zu April 2016	Aktuelle Eckdaten der Agentur für Arbeit Karlsruhe-Rastatt Geschäftsstelle Rastatt	Veränderung zu Mai 2015
↓ - 125	Arbeitslose insgesamt 2.505	↑ + 173
↑ + 9	Neumeldungen in Arbeitslosigkeit (Zugänge) 562	↑ + 59
↑ + 97	Abmeldungen aus Arbeitslosigkeit 686	↑ + 71
↓ - 0,2%	Arbeitslosenquote 4,1%	↑ + 0,3%
↑ + 173	Offene Stellen 965	↑ + 241



Arbeitslosenquote in % bezogen auf alle zivilen Erwerbspersonen

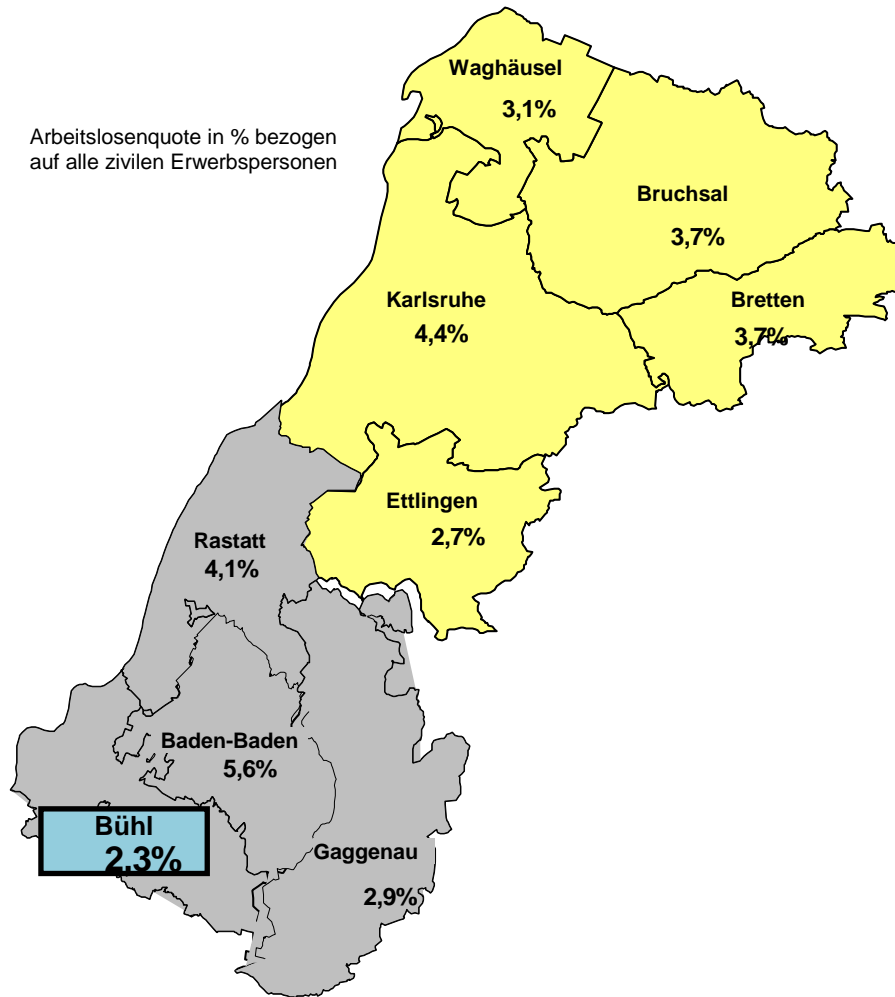


Auf einen Blick Arbeitsmarktregion Karlsruhe-Rastatt Geschäftsstelle Baden-Baden Mai 2016

Veränderung zu April 2016	Aktuelle Eckdaten der Agentur für Arbeit Karlsruhe-Rastatt Geschäftsstelle Baden-Baden	Veränderung zu Mai 2015
↓ - 55	Arbeitslose insgesamt 1.554	↓ - 13
↓ - 45	Neumeldungen in Arbeitslosigkeit (Zugänge) 302	↑ + 22
↑ + 9	Abmeldungen aus Arbeitslosigkeit 355	↑ + 25
↓ - 0,2%	Arbeitslosenquote 5,6%	↓ - 0,1%
↑ + 51	Offene Stellen 669	↑ + 77



Arbeitslosenquote in % bezogen auf alle zivilen Erwerbspersonen

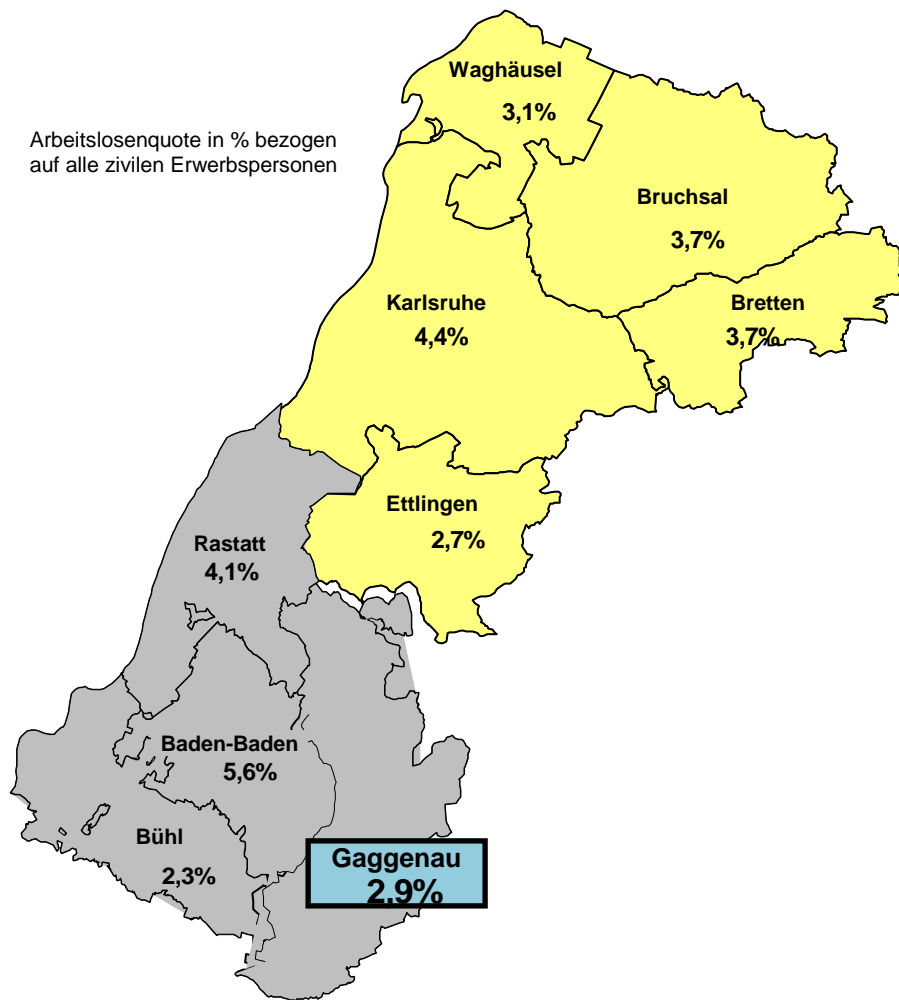


Auf einen Blick Arbeitsmarktregion Karlsruhe-Rastatt Geschäftsstelle Bühl Mai 2016

Veränderung zu April 2016	Aktuelle Eckdaten der Agentur für Arbeit Karlsruhe-Rastatt Geschäftsstelle Bühl	Veränderung zu Mai 2015
↓ - 58	Arbeitslose insgesamt 914	↔ unverändert
↑ + 13	Neumeldungen in Arbeitslosigkeit (Zugänge) 279	↑ + 29
↑ + 11	Abmeldungen aus Arbeitslosigkeit 327	↑ + 35
↓ - 0,2%	Arbeitslosenquote 2,3%	↓ - 0,1%
↑ + 25	Offene Stellen 404	↑ + 43



Arbeitslosenquote in % bezogen auf alle zivilen Erwerbspersonen



Auf einen Blick Arbeitsmarktregion Karlsruhe-Rastatt Geschäftsstelle Gaggenau Mai 2016

Veränderung zu April 2016	Aktuelle Eckdaten der Agentur für Arbeit Karlsruhe-Rastatt Geschäftsstelle Gaggenau	Veränderung zu Mai 2015
↓ - 53	Arbeitslose insgesamt 924	↑ + 28
↓ - 11	Neumeldungen in Arbeitslosigkeit (Zugänge) 242	↑ + 43
↓ - 10	Abmeldungen aus Arbeitslosigkeit 295	↑ + 49
↓ - 0,2%	Arbeitslosenquote 2,9%	↔ unverändert
↓ - 32	Offene Stellen 205	↑ + 10