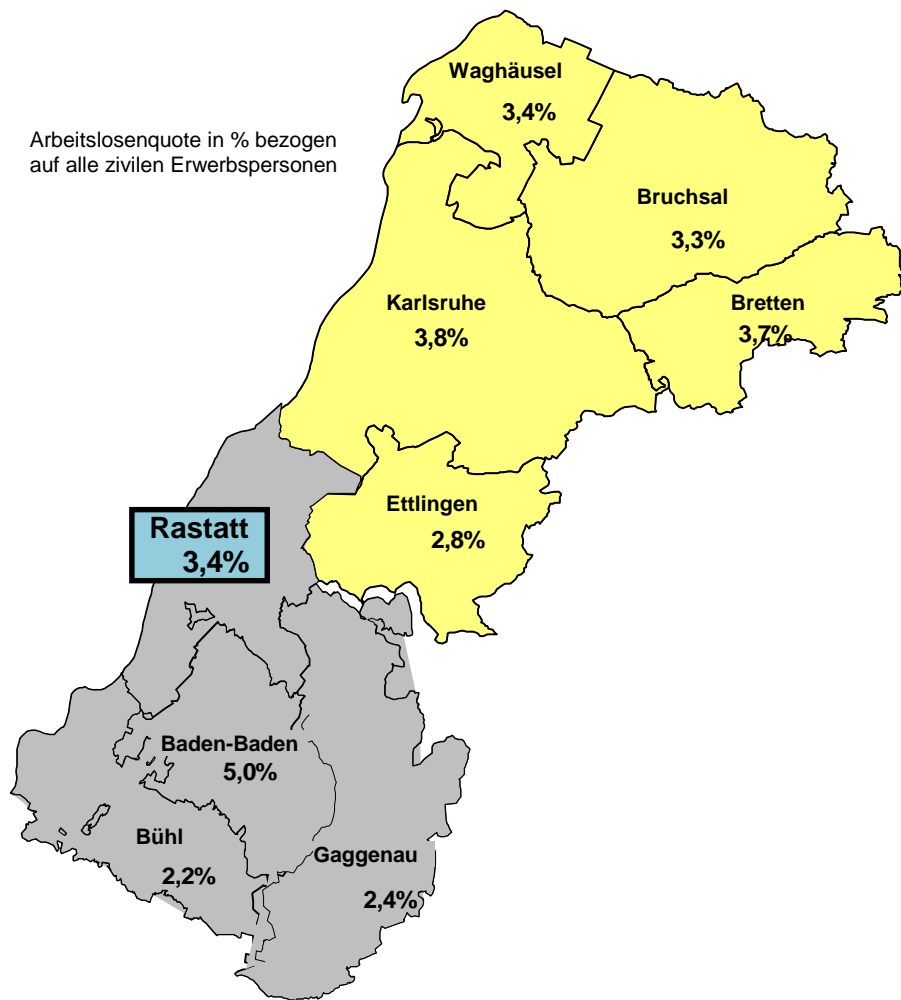




Arbeitslosenquote in % bezogen auf alle zivilen Erwerbspersonen

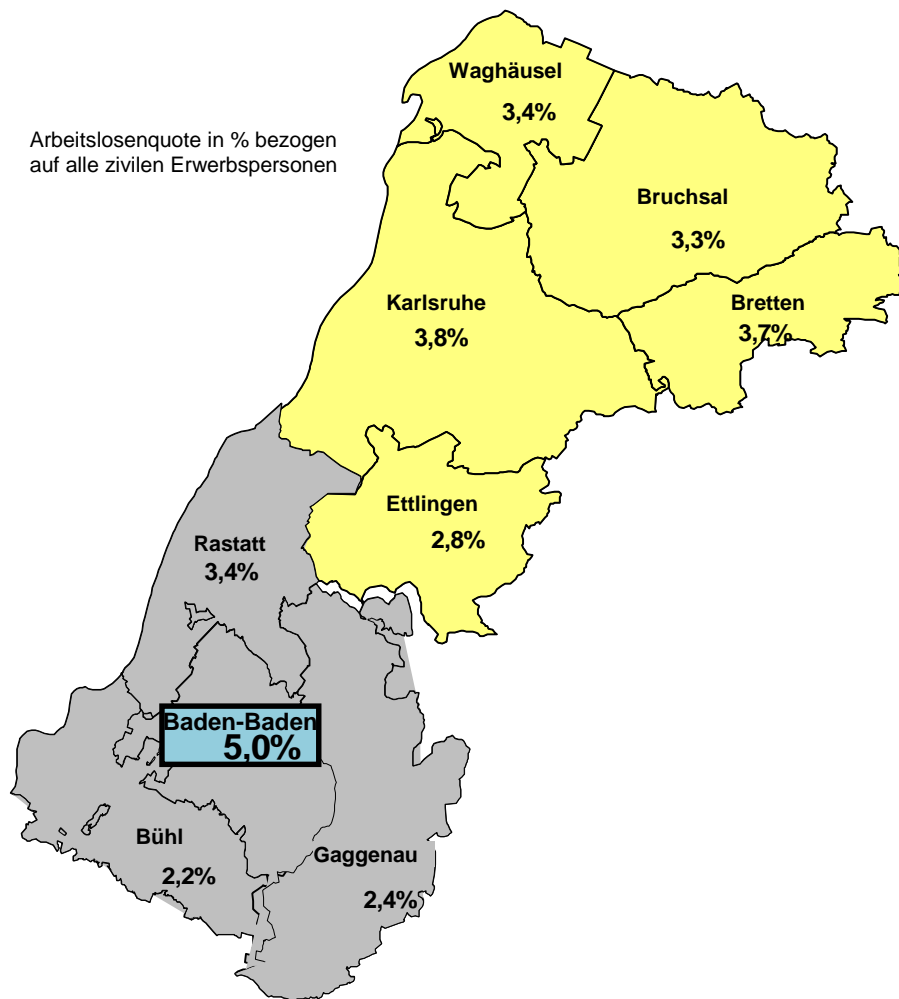


## Auf einen Blick Arbeitsmarktregion Karlsruhe-Rastatt Geschäftsstelle Rastatt September 2017

Veränderung zu August 2017	Aktuelle Eckdaten der Agentur für Arbeit Karlsruhe-Rastatt Geschäftsstelle Rastatt	Veränderung zu September 2016
↓ - 128	Arbeitslose insgesamt <b>2.100</b>	↓ - 379
↓ - 57	Neumeldungen in Arbeitslosigkeit (Zugänge) <b>617</b>	↓ - 107
↑ + 116	Abmeldungen aus Arbeitslosigkeit <b>749</b>	↓ - 56
↓ - 0,2%	Arbeitslosenquote <b>3,4%</b>	↓ - 0,6%
↓ - 75	Offene Stellen <b>1.034</b>	↑ + 60



Arbeitslosenquote in % bezogen auf alle zivilen Erwerbspersonen

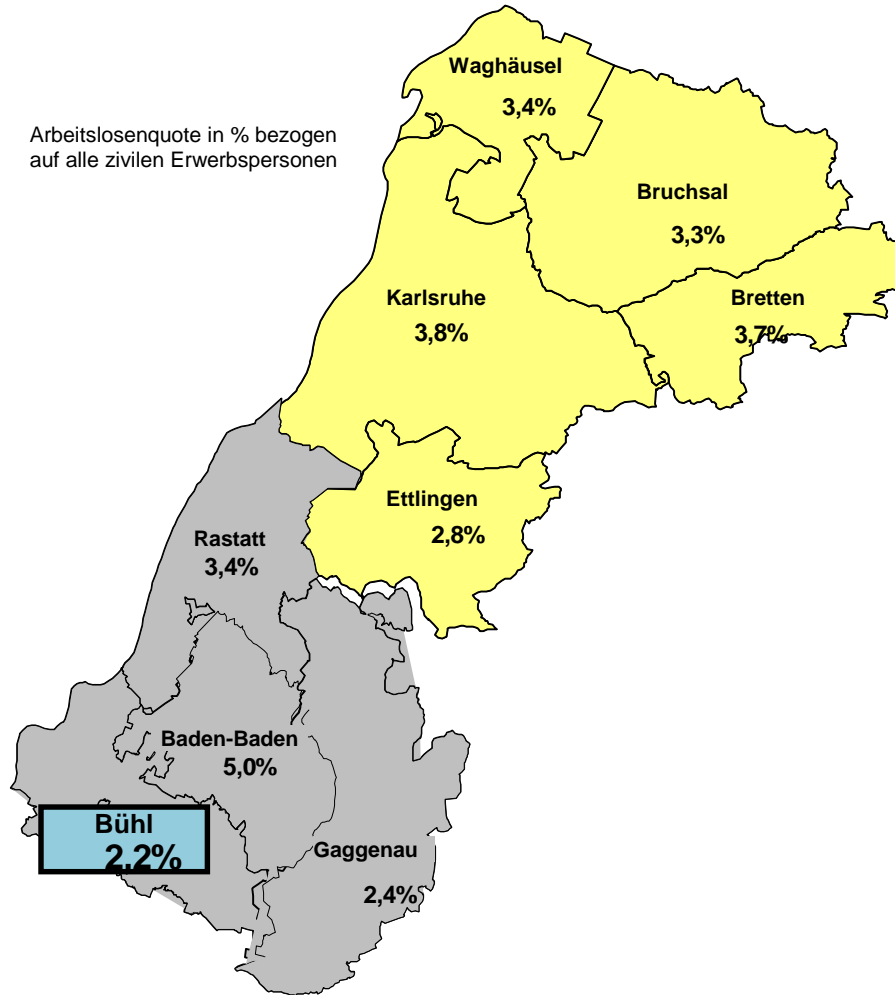


## Auf einen Blick Arbeitsmarktregion Karlsruhe-Rastatt Geschäftsstelle Baden-Baden September 2017

Veränderung zu August 2017	Aktuelle Eckdaten der Agentur für Arbeit Karlsruhe-Rastatt Geschäftsstelle Baden-Baden	Veränderung zu September 2016
↓ - 21	Arbeitslose insgesamt <b>1.408</b>	↓ - 162
↓ - 7	Neumeldungen in Arbeitslosigkeit (Zugänge) <b>406</b>	↓ - 3
↑ + 20	Abmeldungen aus Arbeitslosigkeit <b>424</b>	↑ + 8
→ unverändert	Arbeitslosenquote <b>5,0%</b>	↓ - 0,6%
↑ + 95	Offene Stellen <b>834</b>	↑ + 142



Arbeitslosenquote in % bezogen auf alle zivilen Erwerbspersonen

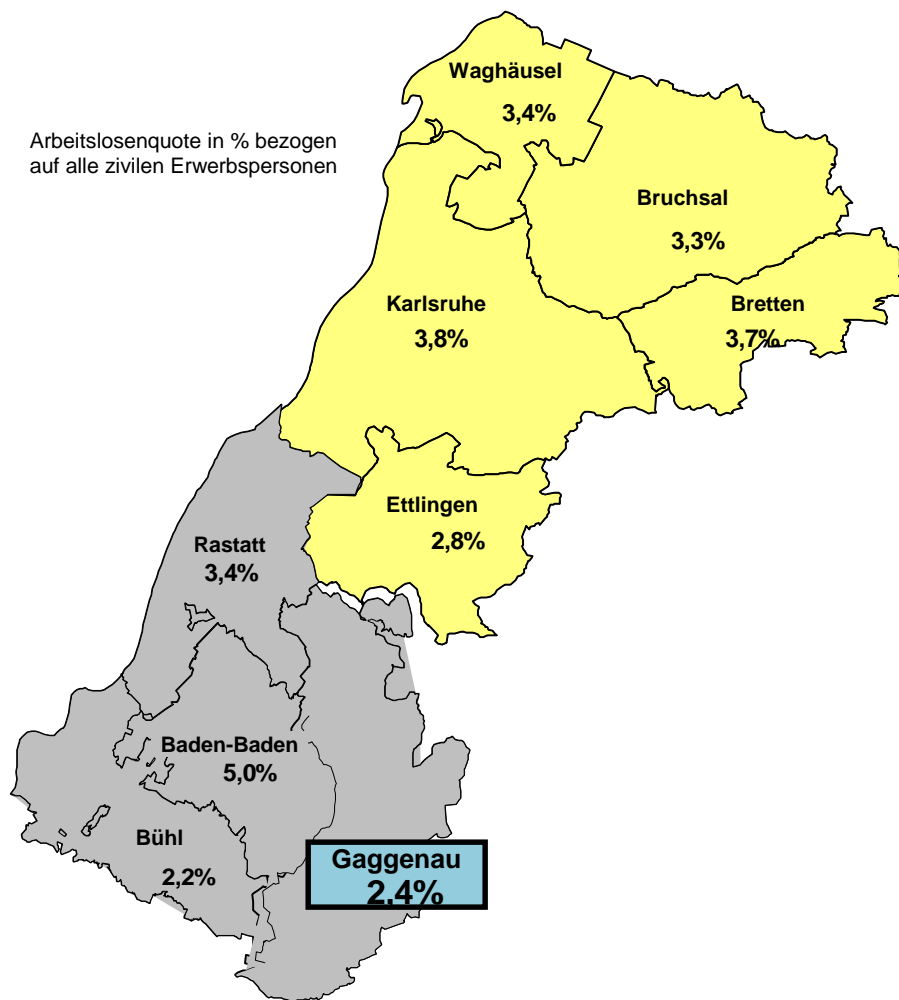


## Auf einen Blick Arbeitsmarktregion Karlsruhe-Rastatt Geschäftsstelle Bühl September 2017

Veränderung zu August 2017	Aktuelle Eckdaten der Agentur für Arbeit Karlsruhe-Rastatt Geschäftsstelle Bühl	Veränderung zu September 2016
↓ - 84	Arbeitslose insgesamt <b>881</b>	↓ - 94
↓ - 91	Neumeldungen in Arbeitslosigkeit (Zugänge) <b>231</b>	↓ - 38
↑ + 83	Abmeldungen aus Arbeitslosigkeit <b>314</b>	↑ + 3
↓ - 0,2%	Arbeitslosenquote <b>2,2%</b>	↓ - 0,3%
↓ - 13	Offene Stellen <b>478</b>	↑ + 70



Arbeitslosenquote in % bezogen auf alle zivilen Erwerbspersonen



## Auf einen Blick Arbeitsmarktregion Karlsruhe-Rastatt Geschäftsstelle Gaggenau September 2017

Veränderung zu August 2017	Aktuelle Eckdaten der Agentur für Arbeit Karlsruhe-Rastatt Geschäftsstelle Gaggenau	Veränderung zu September 2016
↓ - 62	Arbeitslose insgesamt <b>768</b>	↓ - 218
↓ - 78	Neumeldungen in Arbeitslosigkeit (Zugänge) <b>218</b>	↓ - 89
↑ + 9	Abmeldungen aus Arbeitslosigkeit <b>281</b>	↓ - 39
↓ - 0,2%	Arbeitslosenquote <b>2,4%</b>	↓ - 0,7%
↑ + 4	Offene Stellen <b>345</b>	↑ + 69