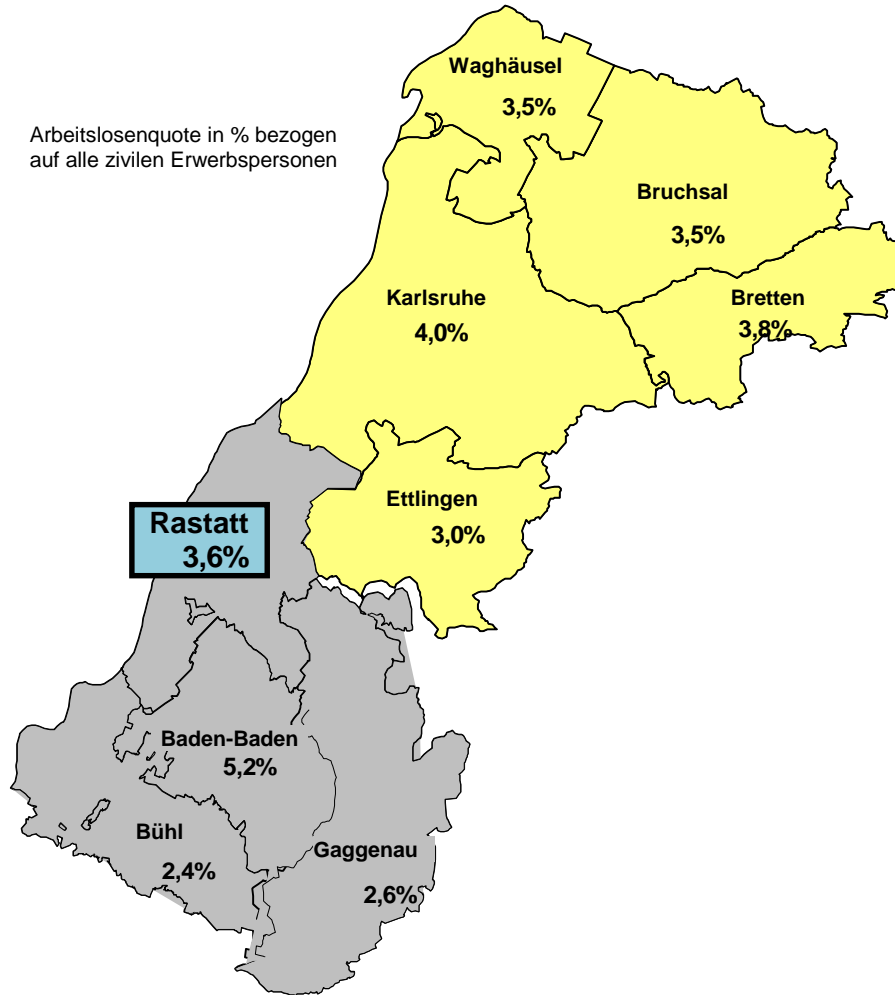




Arbeitslosenquote in % bezogen auf alle zivilen Erwerbspersonen

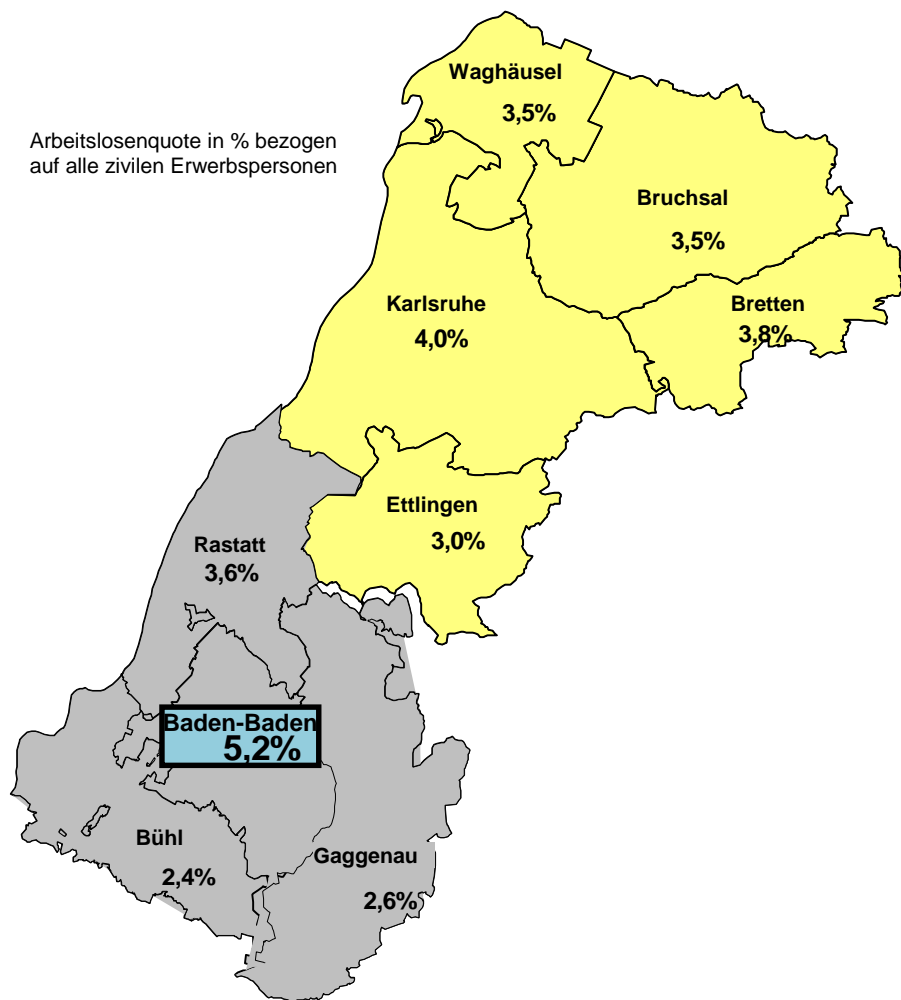


Auf einen Blick Arbeitsmarktregion Karlsruhe-Rastatt Geschäftsstelle Rastatt April 2017

Veränderung zu März 2017	Aktuelle Eckdaten der Agentur für Arbeit Karlsruhe-Rastatt Geschäftsstelle Rastatt	Veränderung zu April 2016
↓ - 71	Arbeitslose insgesamt 2.239	↓ - 391
↑ + 79	Neumeldungen in Arbeitslosigkeit (Zugänge) 671	↑ + 118
↓ - 4	Abmeldungen aus Arbeitslosigkeit 732	↑ + 143
↓ - 0,2%	Arbeitslosenquote 3,6%	↓ - 0,7%
↓ - 5	Offene Stellen 1.086	↑ + 294



Arbeitslosenquote in % bezogen auf alle zivilen Erwerbspersonen

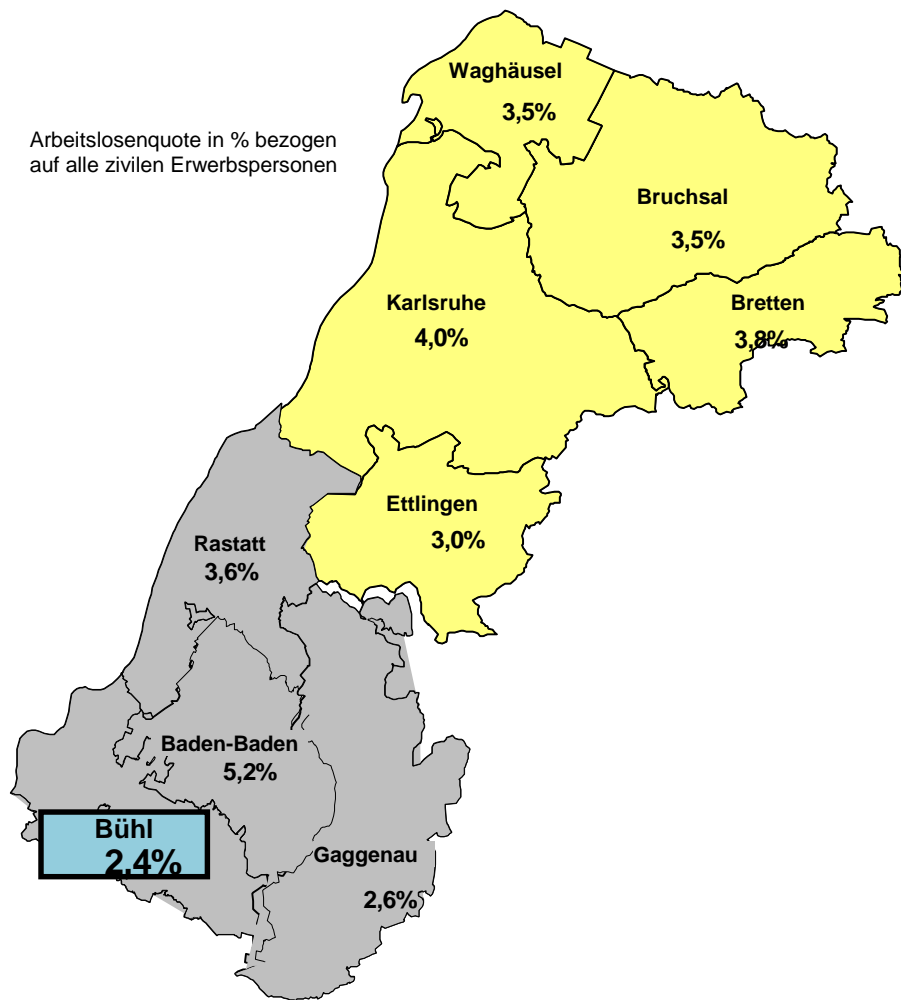


Auf einen Blick Arbeitsmarktregion Karlsruhe-Rastatt Geschäftsstelle Baden-Baden April 2017

Veränderung zu März 2017	Aktuelle Eckdaten der Agentur für Arbeit Karlsruhe-Rastatt Geschäftsstelle Baden-Baden	Veränderung zu April 2016
↓ - 22	Arbeitslose insgesamt 1.465	↓ - 144
↑ + 5	Neumeldungen in Arbeitslosigkeit (Zugänge) 402	↑ + 55
↑ + 5	Abmeldungen aus Arbeitslosigkeit 433	↑ + 87
↓ - 0,1%	Arbeitslosenquote 5,2%	↓ - 0,6%
↑ + 5	Offene Stellen 722	↑ + 104



Arbeitslosenquote in % bezogen auf alle zivilen Erwerbspersonen

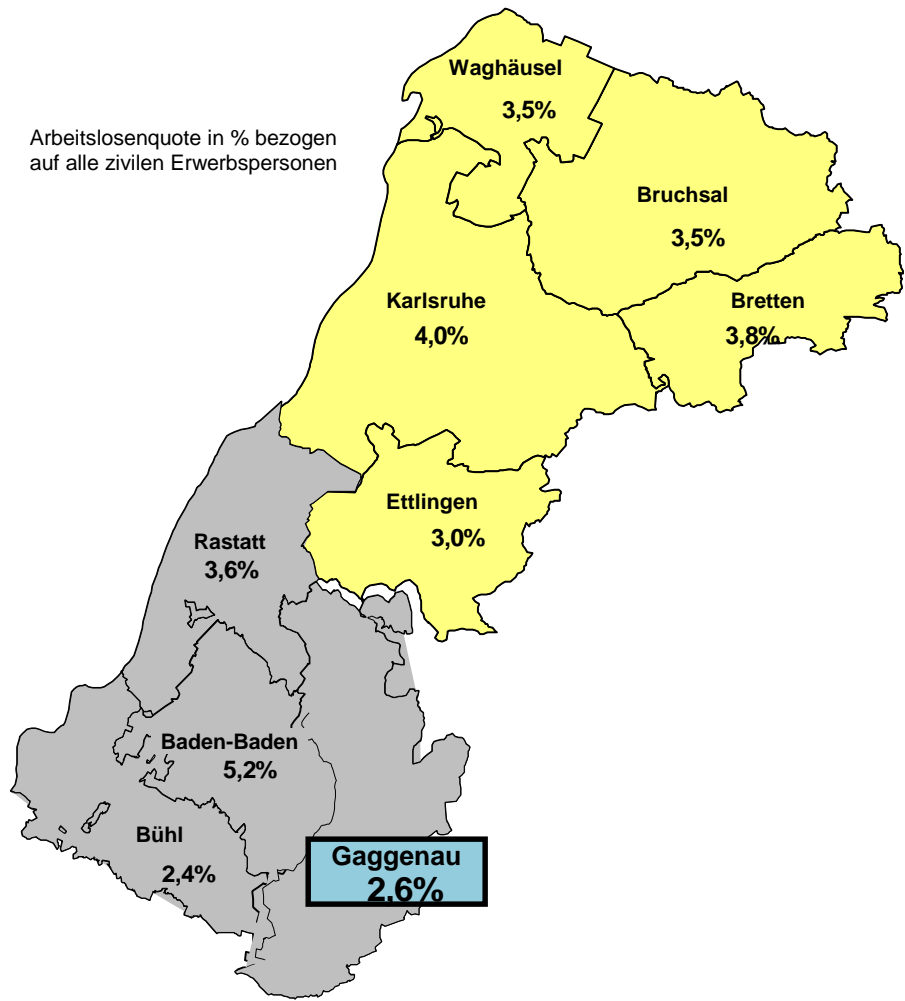


Auf einen Blick Arbeitsmarktregion Karlsruhe-Rastatt Geschäftsstelle Bühl April 2017

Veränderung zu März 2017	Aktuelle Eckdaten der Agentur für Arbeit Karlsruhe-Rastatt Geschäftsstelle Bühl	Veränderung zu April 2016
+ 1	Arbeitslose insgesamt 935	- 37
- 14	Neumeldungen in Arbeitslosigkeit (Zugänge) 288	+ 22
- 66	Abmeldungen aus Arbeitslosigkeit 293	- 23
unverändert	Arbeitslosenquote 2,4%	- 0,1%
+ 20	Offene Stellen 405	+ 26



Arbeitslosenquote in % bezogen auf alle zivilen Erwerbspersonen



Auf einen Blick Arbeitsmarktregion Karlsruhe-Rastatt Geschäftsstelle Gaggenau April 2017

Veränderung zu März 2017	Aktuelle Eckdaten der Agentur für Arbeit Karlsruhe-Rastatt Geschäftsstelle Gaggenau	Veränderung zu April 2016
↓ - 56	Arbeitslose insgesamt 807	↓ - 170
↓ - 5	Neumeldungen in Arbeitslosigkeit (Zugänge) 255	↑ + 2
↓ - 3	Abmeldungen aus Arbeitslosigkeit 311	↑ + 6
↓ - 0,1%	Arbeitslosenquote 2,6%	↓ - 0,5%
↑ + 22	Offene Stellen 326	↑ + 89