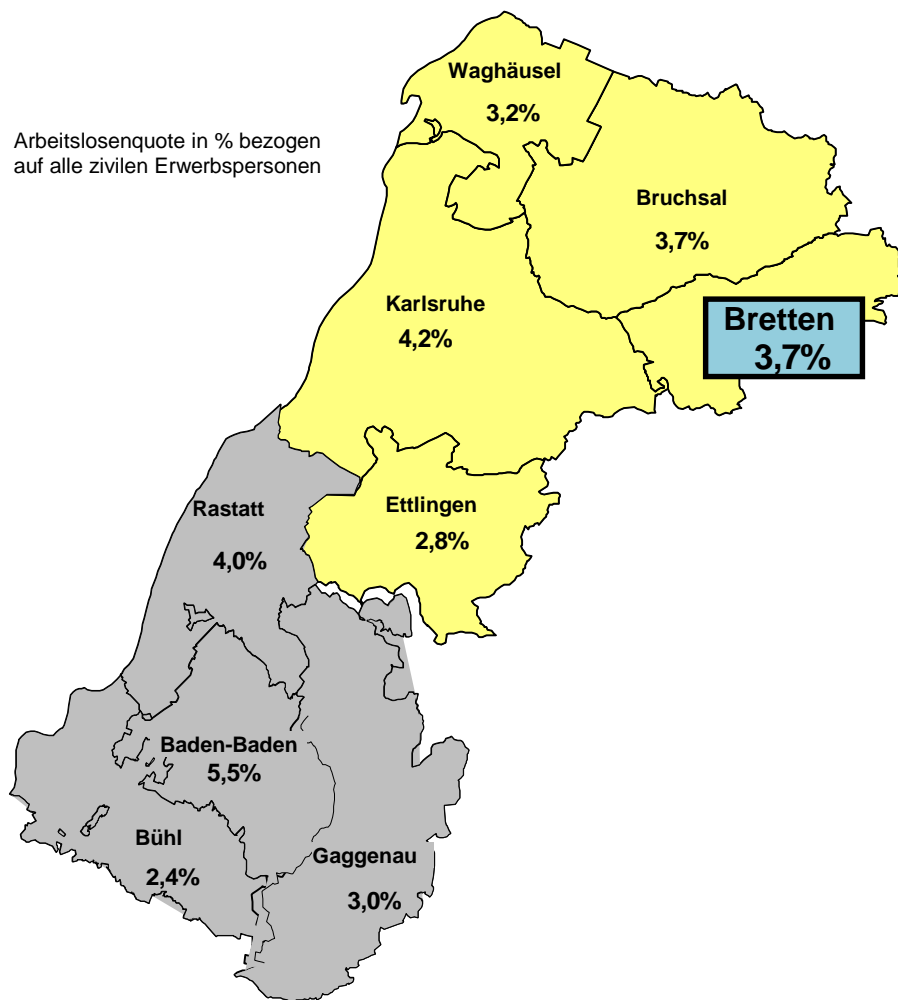




Arbeitslosenquote in % bezogen auf alle zivilen Erwerbspersonen

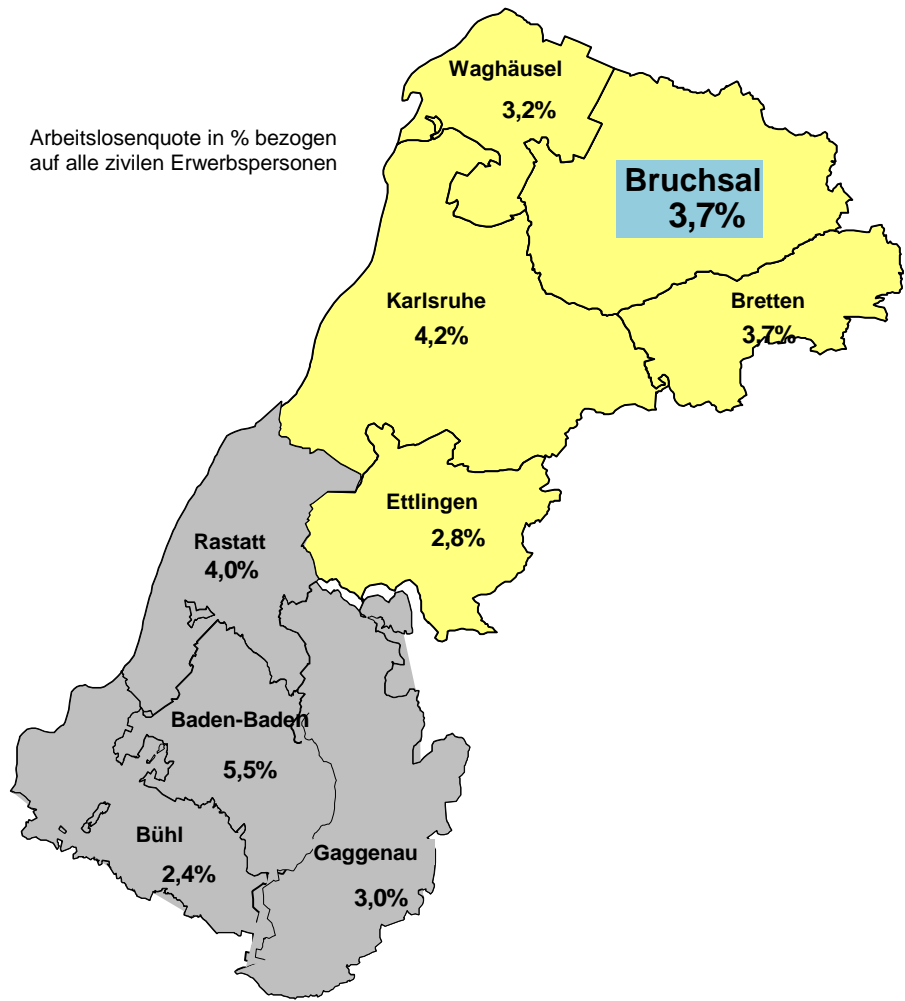


Auf einen Blick Arbeitsmarktregion Karlsruhe-Rastatt Geschäftsstelle Bretten Juli 2016

Veränderung zu Juni 2016	Aktuelle Eckdaten der Agentur für Arbeit Karlsruhe-Rastatt Geschäftsstelle Bretten	Veränderung zu Juli 2015
+ 13	Arbeitslose insgesamt 1.083	+ 61
+ 44	Neumeldungen in Arbeitslosigkeit (Zugänge) 307	+ 28
+ 6	Abmeldungen aus Arbeitslosigkeit 288	+ 64
unverändert	Arbeitslosenquote 3,7%	+ 0,2%
+ 12	Offene Stellen 351	+ 85



Arbeitslosenquote in % bezogen auf alle zivilen Erwerbspersonen

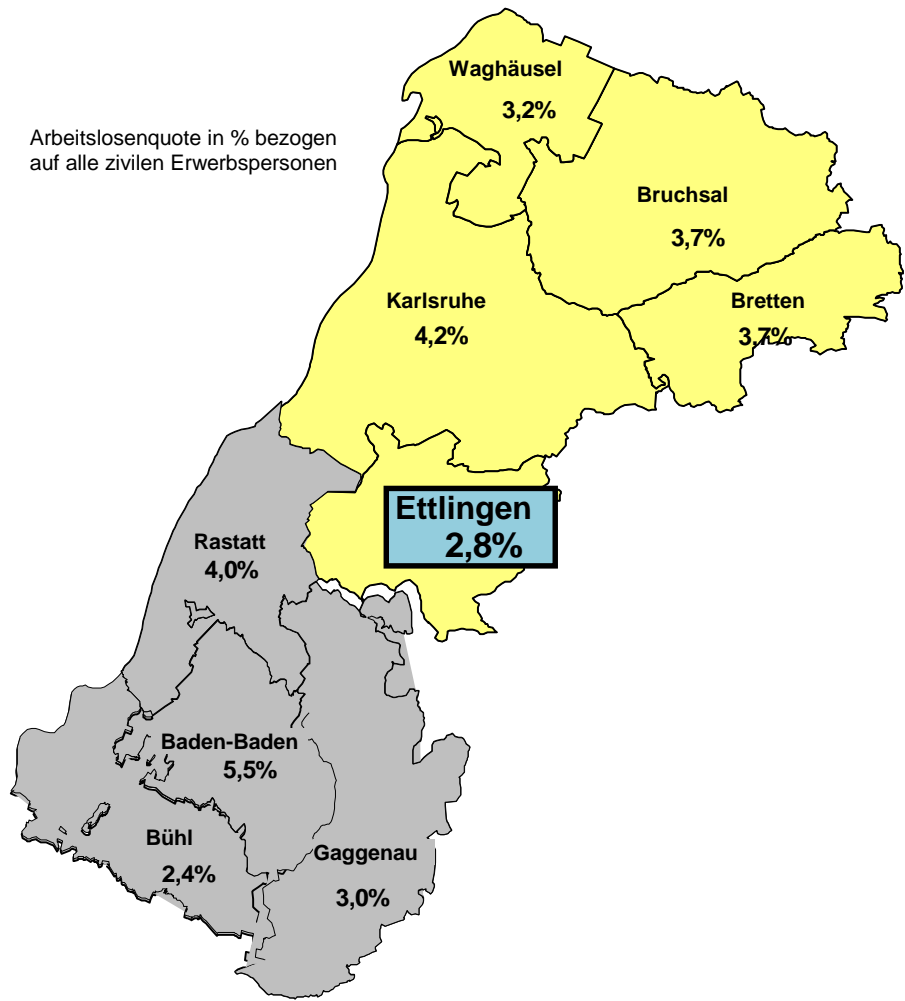


Auf einen Blick Arbeitsmarktregion Karlsruhe-Rastatt Geschäftsstelle Bruchsal Juli 2016

Veränderung zu Juni 2016	Aktuelle Eckdaten der Agentur für Arbeit Karlsruhe-Rastatt Geschäftsstelle Bruchsal	Veränderung zu Juli 2015
↑ + 115	Arbeitslose insgesamt 2.516	↑ + 178
↑ + 238	Neumeldungen in Arbeitslosigkeit (Zugänge) 851	↑ + 273
↑ + 9	Abmeldungen aus Arbeitslosigkeit 727	↑ + 159
↑ + 0,2%	Arbeitslosenquote 3,7%	↑ + 0,2%
↑ + 61	Offene Stellen 764	↑ + 10



Arbeitslosenquote in % bezogen auf alle zivilen Erwerbspersonen



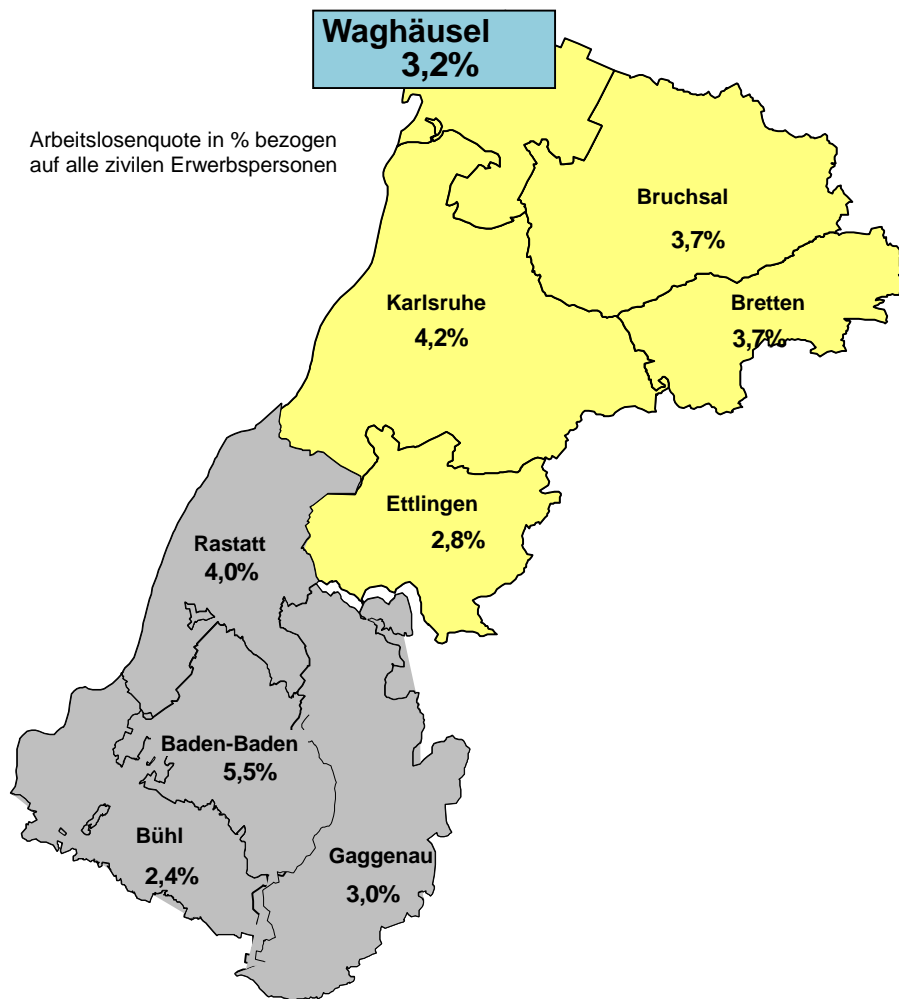
Auf einen Blick Arbeitsmarktregion Karlsruhe-Rastatt Geschäftsstelle Ettligen Juli 2016

Veränderung zu Juni 2016	Aktuelle Eckdaten der Agentur für Arbeit Karlsruhe-Rastatt Geschäftsstelle Ettligen	Veränderung zu Juli 2015
+ 66	Arbeitslose insgesamt 1.316	- 19
+ 73	Neumeldungen in Arbeitslosigkeit (Zugänge) 394	+ 29
- 21	Abmeldungen aus Arbeitslosigkeit 324	+ 23
+ 0,1%	Arbeitslosenquote 2,8%	unverändert
+ 8	Offene Stellen 483	- 8



Auf einen Blick Arbeitsmarktregion Karlsruhe-Rastatt Geschäftsstelle Waghäusel Juli 2016

Arbeitslosenquote in % bezogen
auf alle zivilen Erwerbspersonen



Veränderung zu Juni 2016	Aktuelle Eckdaten der Agentur für Arbeit Karlsruhe-Rastatt Geschäftsstelle Waghäusel	Veränderung zu Juli 2015
↑ + 95	Arbeitslose insgesamt 1.073	↓ - 16
↑ + 79	Neumeldungen in Arbeitslosigkeit (Zugänge) 351	↑ + 47
↓ - 61	Abmeldungen aus Arbeitslosigkeit 275	↓ - 10
↑ + 0,3%	Arbeitslosenquote 3,2%	↔ unverändert
↑ + 30	Offene Stellen 350	↑ + 32