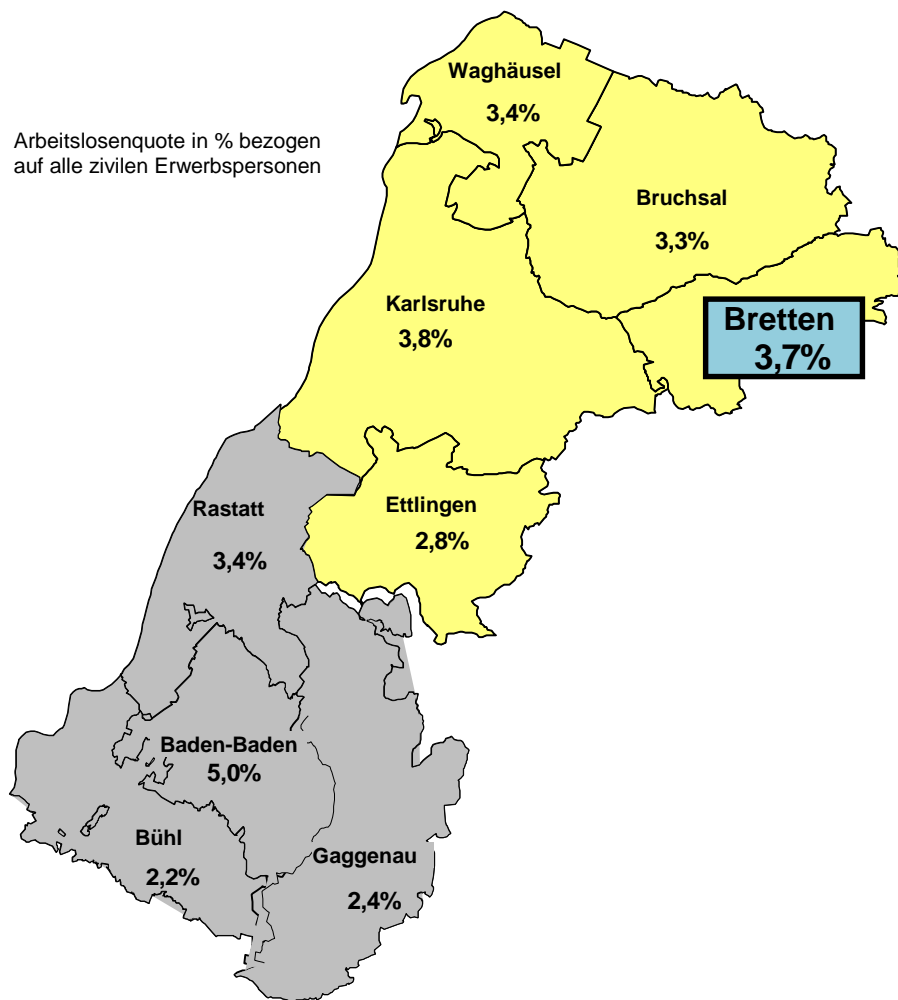




Arbeitslosenquote in % bezogen auf alle zivilen Erwerbspersonen

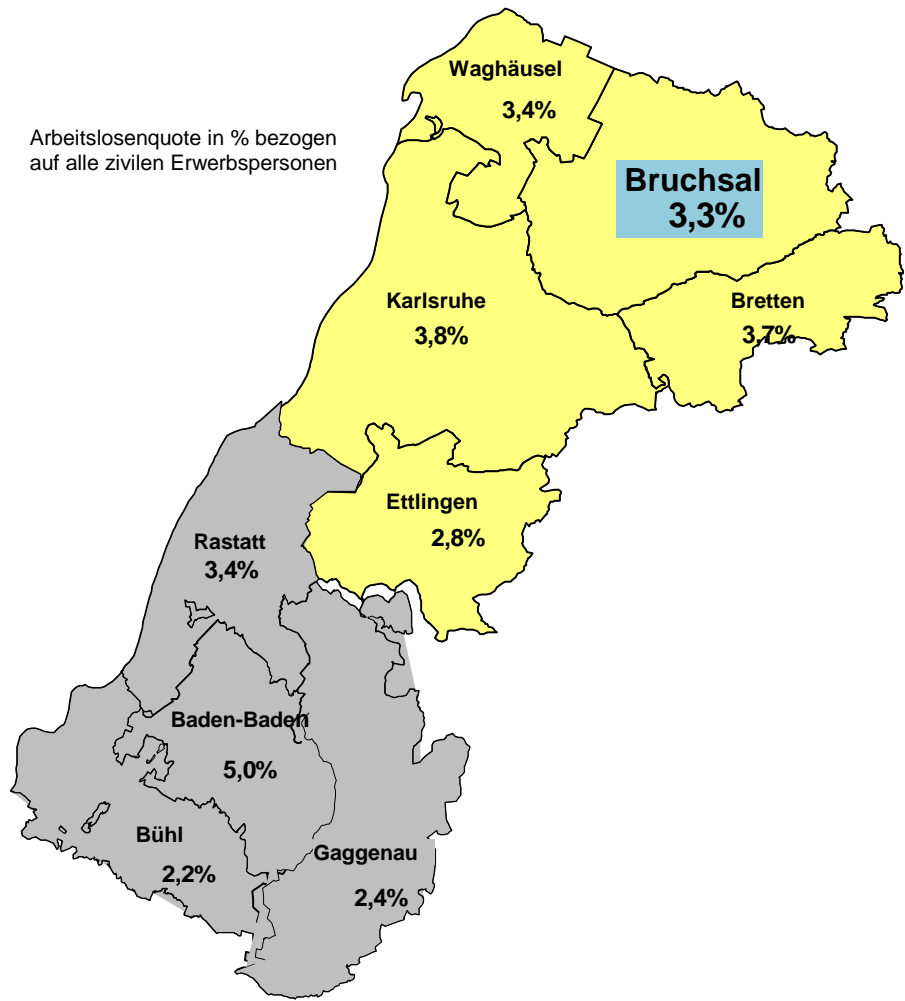


Auf einen Blick Arbeitsmarktregion Karlsruhe-Rastatt Geschäftsstelle Bretten September 2017

Veränderung zu August 2017	Aktuelle Eckdaten der Agentur für Arbeit Karlsruhe-Rastatt Geschäftsstelle Bretten	Veränderung zu September 2016
- 48	Arbeitslose insgesamt 1.097	+ 27
- 49	Neumeldungen in Arbeitslosigkeit (Zugänge) 309	+ 19
+ 76	Abmeldungen aus Arbeitslosigkeit 361	+ 34
- 0,2%	Arbeitslosenquote 3,7%	unverändert
+ 5	Offene Stellen 514	+ 149



Arbeitslosenquote in % bezogen auf alle zivilen Erwerbspersonen

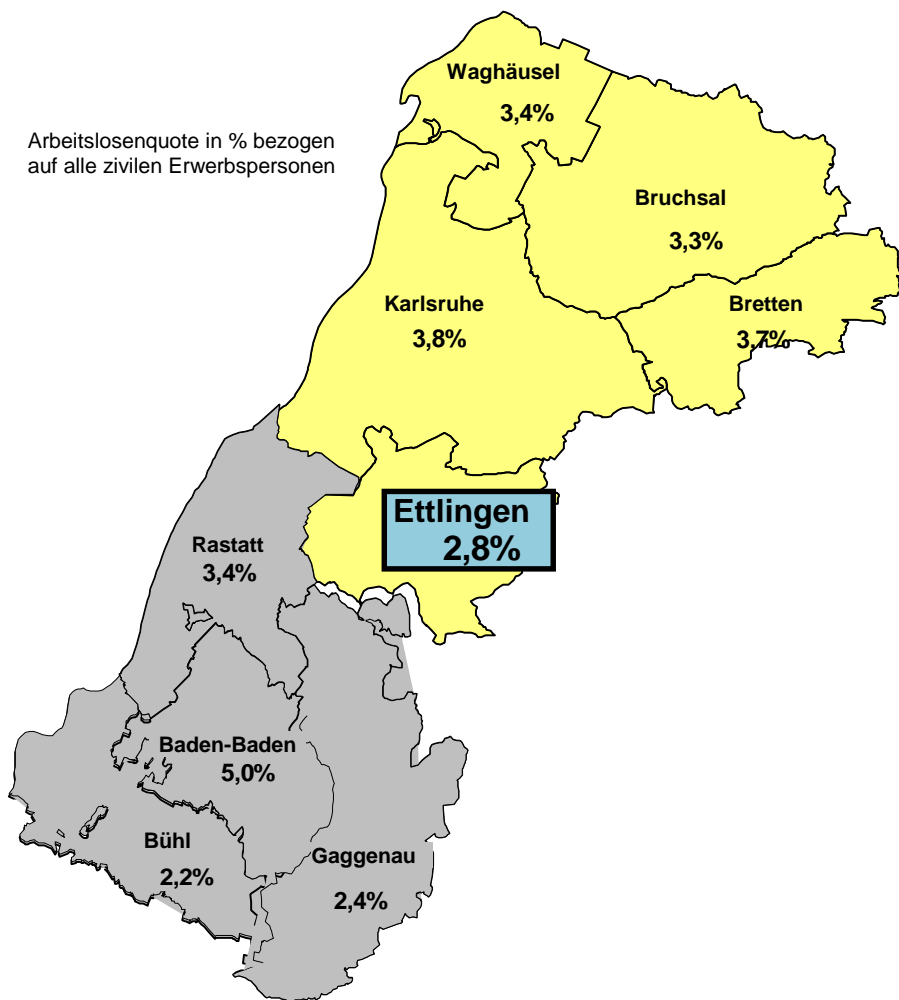


Auf einen Blick Arbeitsmarktregion Karlsruhe-Rastatt Geschäftsstelle Bruchsal September 2017

Veränderung zu August 2017	Aktuelle Eckdaten der Agentur für Arbeit Karlsruhe-Rastatt Geschäftsstelle Bruchsal	Veränderung zu September 2016
↓ - 183	Arbeitslose insgesamt 2.292	↓ - 189
↓ - 147	Neumeldungen in Arbeitslosigkeit (Zugänge) 682	↓ - 56
↑ + 199	Abmeldungen aus Arbeitslosigkeit 871	↑ + 75
↓ - 0,3%	Arbeitslosenquote 3,3%	↓ - 0,3%
↓ - 14	Offene Stellen 1.054	↑ + 218



Arbeitslosenquote in % bezogen auf alle zivilen Erwerbspersonen



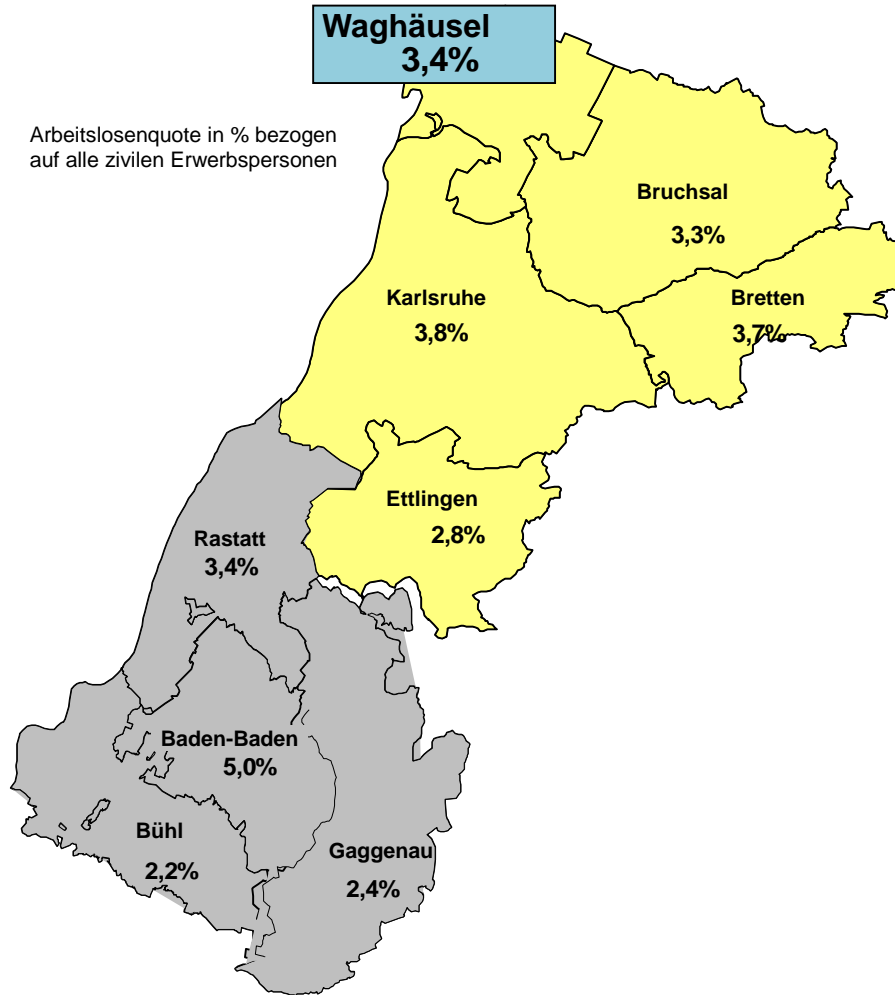
Auf einen Blick Arbeitsmarktregion Karlsruhe-Rastatt Geschäftsstelle Ettligen September 2017

Veränderung zu August 2017	Aktuelle Eckdaten der Agentur für Arbeit Karlsruhe-Rastatt Geschäftsstelle Ettligen	Veränderung zu September 2016
↓ - 84	Arbeitslose insgesamt 1.339	↓ - 32
↓ - 123	Neumeldungen in Arbeitslosigkeit (Zugänge) 391	↑ + 19
↑ + 37	Abmeldungen aus Arbeitslosigkeit 474	↑ + 56
↓ - 0,2%	Arbeitslosenquote 2,8%	↓ - 0,1%
↓ - 26	Offene Stellen 686	↑ + 175



Auf einen Blick Arbeitsmarktregion Karlsruhe-Rastatt Geschäftsstelle Waghäusel September 2017

Arbeitslosenquote in % bezogen
auf alle zivilen Erwerbspersonen



Veränderung zu August 2017	Aktuelle Eckdaten der Agentur für Arbeit Karlsruhe-Rastatt Geschäftsstelle Waghäusel	Veränderung zu September 2016
↓ - 84	Arbeitslose insgesamt 1.174	↑ + 55
↓ - 70	Neumeldungen in Arbeitslosigkeit (Zugänge) 367	↑ + 32
↑ + 110	Abmeldungen aus Arbeitslosigkeit 445	↑ + 70
↓ - 0,3%	Arbeitslosenquote 3,4%	↑ + 0,1%
↓ - 26	Offene Stellen 356	↓ - 1