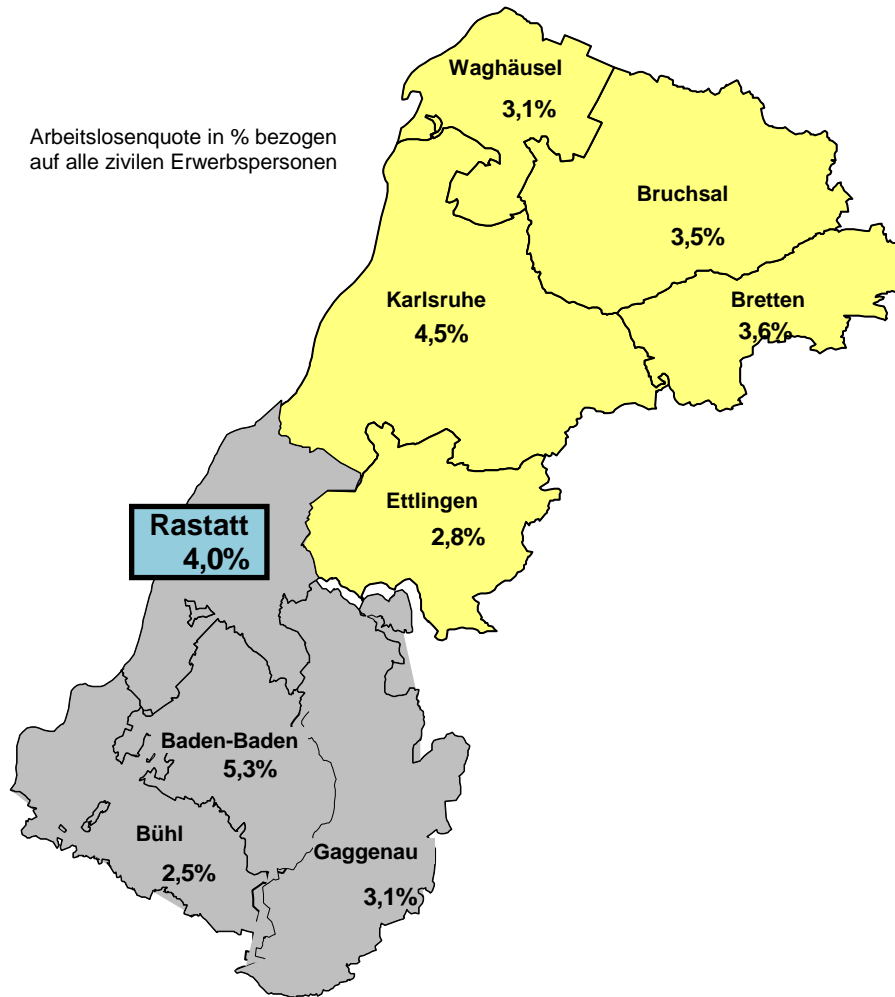




Arbeitslosenquote in % bezogen auf alle zivilen Erwerbspersonen

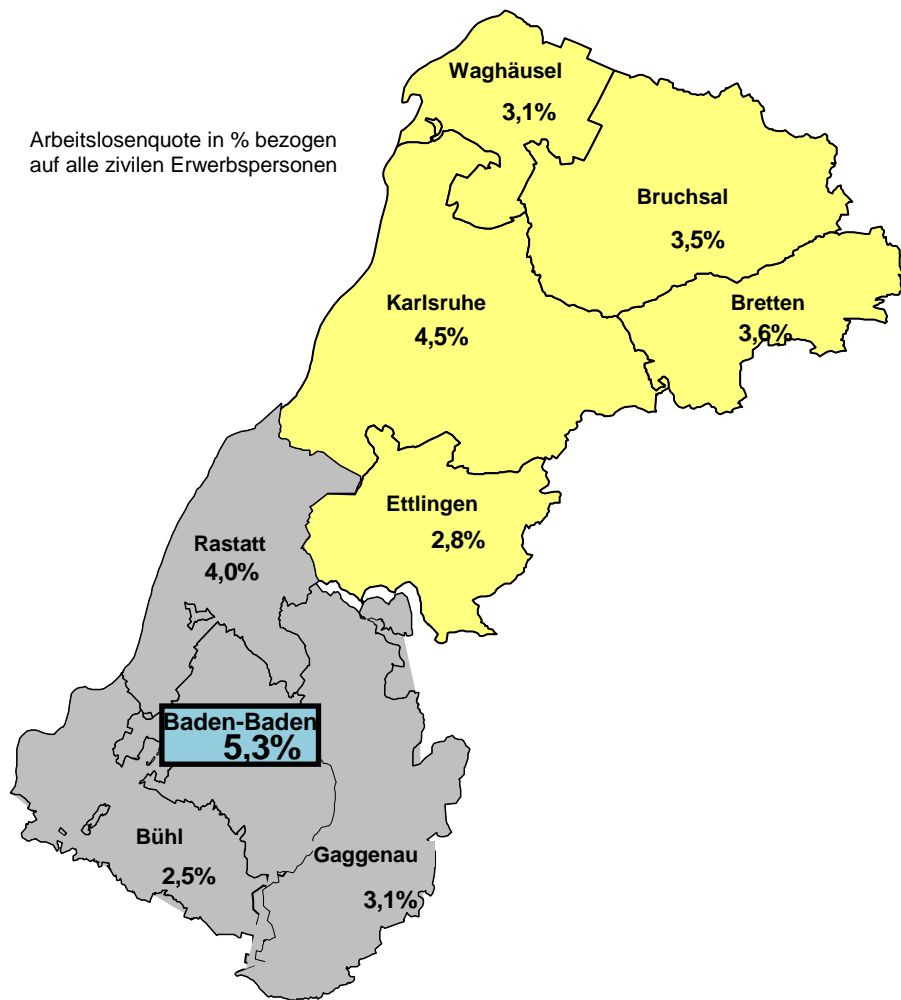


## Auf einen Blick Arbeitsmarktregion Karlsruhe-Rastatt Geschäftsstelle Rastatt November 2015

Veränderung zu Oktober 2015	Aktuelle Eckdaten der Agentur für Arbeit Karlsruhe-Rastatt Geschäftsstelle Rastatt	Veränderung zu November 2014
+ 21	Arbeitslose insgesamt <b>2.419</b>	+ 120
+ 50	Neumeldungen in Arbeitslosigkeit (Zugänge) <b>596</b>	+ 15
- 70	Abmeldungen aus Arbeitslosigkeit <b>570</b>	- 47
+ 0,1%	Arbeitslosenquote <b>4,0%</b>	+ 0,1%
+ 1	Offene Stellen <b>809</b>	+ 35



Arbeitslosenquote in % bezogen auf alle zivilen Erwerbspersonen

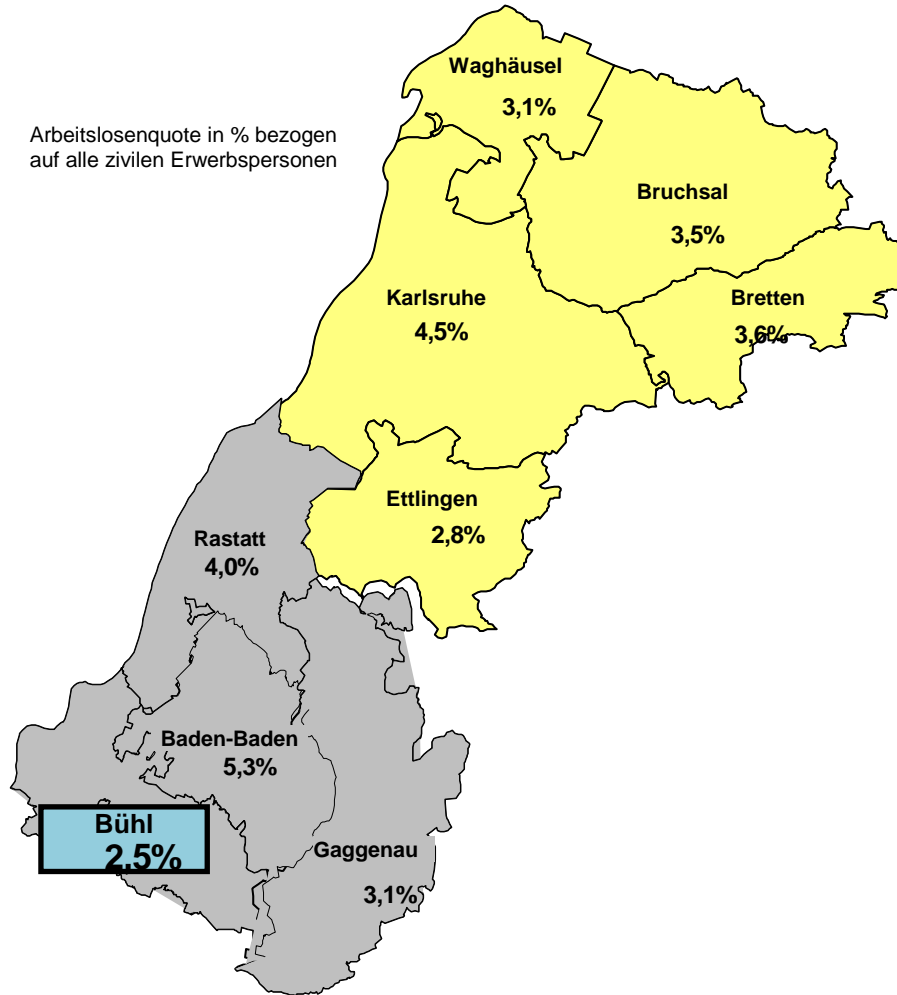


## Auf einen Blick Arbeitsmarktregion Karlsruhe-Rastatt Geschäftsstelle Baden-Baden November 2015

Veränderung zu Oktober 2015	Aktuelle Eckdaten der Agentur für Arbeit Karlsruhe-Rastatt Geschäftsstelle Baden-Baden	Veränderung zu November 2014
↓ - 36	Arbeitslose insgesamt <b>1.448</b>	↓ - 59
↑ + 8	Neumeldungen in Arbeitslosigkeit (Zugänge) <b>359</b>	↑ + 15
↑ + 9	Abmeldungen aus Arbeitslosigkeit <b>400</b>	↑ + 84
↓ - 0,1%	Arbeitslosenquote <b>5,3%</b>	↓ - 0,3%
↓ - 27	Offene Stellen <b>516</b>	↑ + 55



Arbeitslosenquote in % bezogen auf alle zivilen Erwerbspersonen

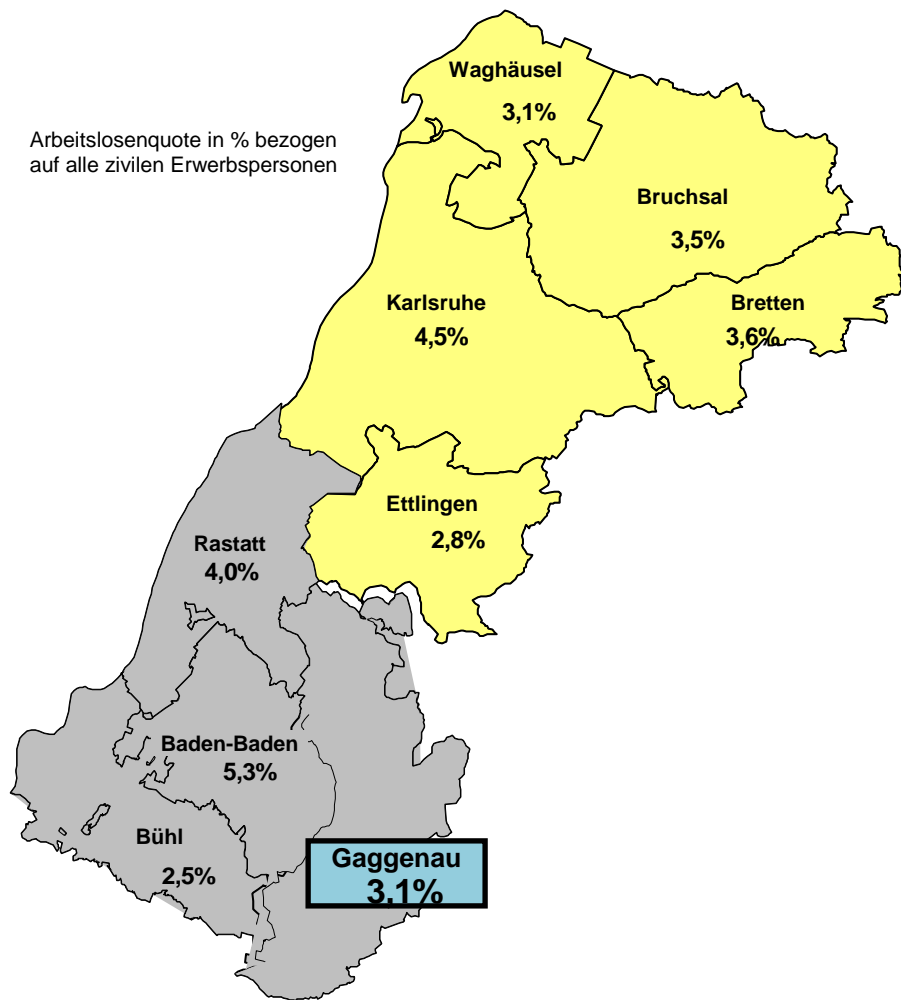


## Auf einen Blick Arbeitsmarktregion Karlsruhe-Rastatt Geschäftsstelle Bühl November 2015

Veränderung zu Oktober 2015	Aktuelle Eckdaten der Agentur für Arbeit Karlsruhe-Rastatt Geschäftsstelle Bühl	Veränderung zu November 2014
↓ - 21	Arbeitslose insgesamt <b>974</b>	↑ + 56
↑ + 18	Neumeldungen in Arbeitslosigkeit (Zugänge) <b>275</b>	↑ + 3
↑ + 16	Abmeldungen aus Arbeitslosigkeit <b>297</b>	↑ + 2
↓ - 0,1%	Arbeitslosenquote <b>2,5%</b>	↑ + 0,1%
↓ - 8	Offene Stellen <b>324</b>	↑ + 25



Arbeitslosenquote in % bezogen auf alle zivilen Erwerbspersonen



## Auf einen Blick Arbeitsmarktregion Karlsruhe-Rastatt Geschäftsstelle Gaggenau November 2015

Veränderung zu Oktober 2015	Aktuelle Eckdaten der Agentur für Arbeit Karlsruhe-Rastatt Geschäftsstelle Gaggenau	Veränderung zu November 2014
↓ - 3	Arbeitslose insgesamt <b>966</b>	↑ + 55
↓ - 41	Neumeldungen in Arbeitslosigkeit (Zugänge) <b>219</b>	↓ - 12
↓ - 39	Abmeldungen aus Arbeitslosigkeit <b>223</b>	↓ - 22
→ unverändert	Arbeitslosenquote <b>3,1%</b>	↑ + 0,2%
↑ + 15	Offene Stellen <b>194</b>	↑ + 19