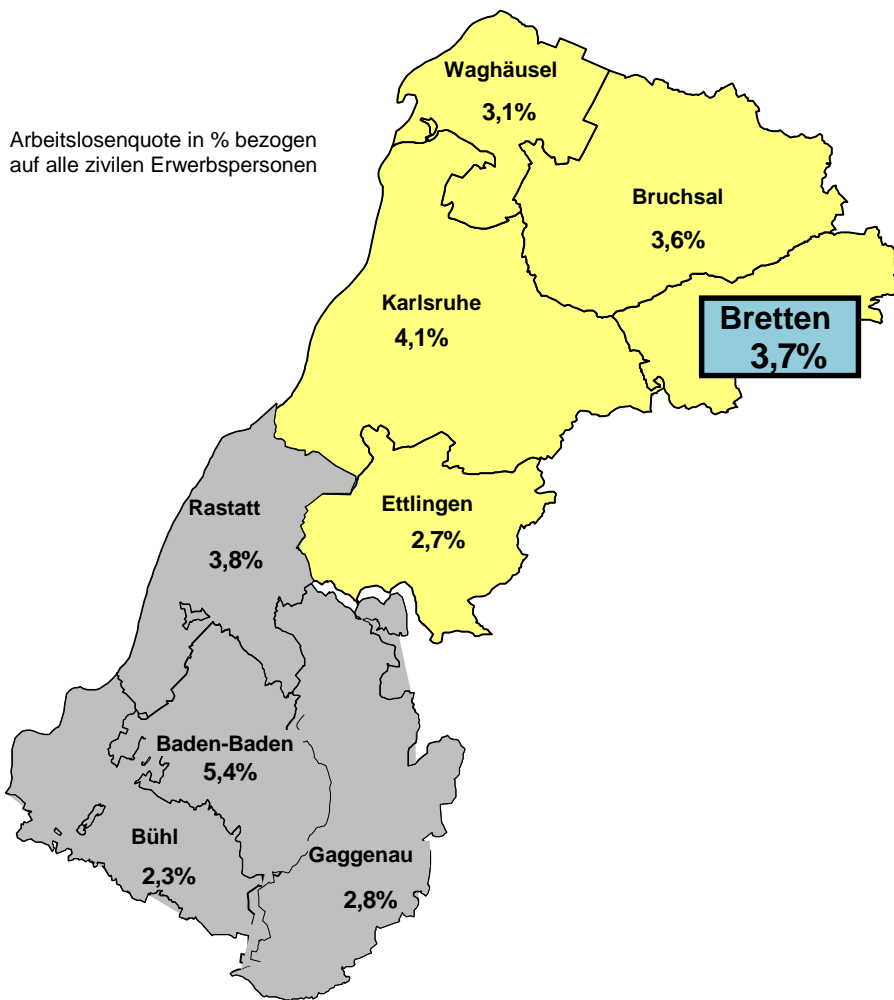




Arbeitslosenquote in % bezogen auf alle zivilen Erwerbspersonen

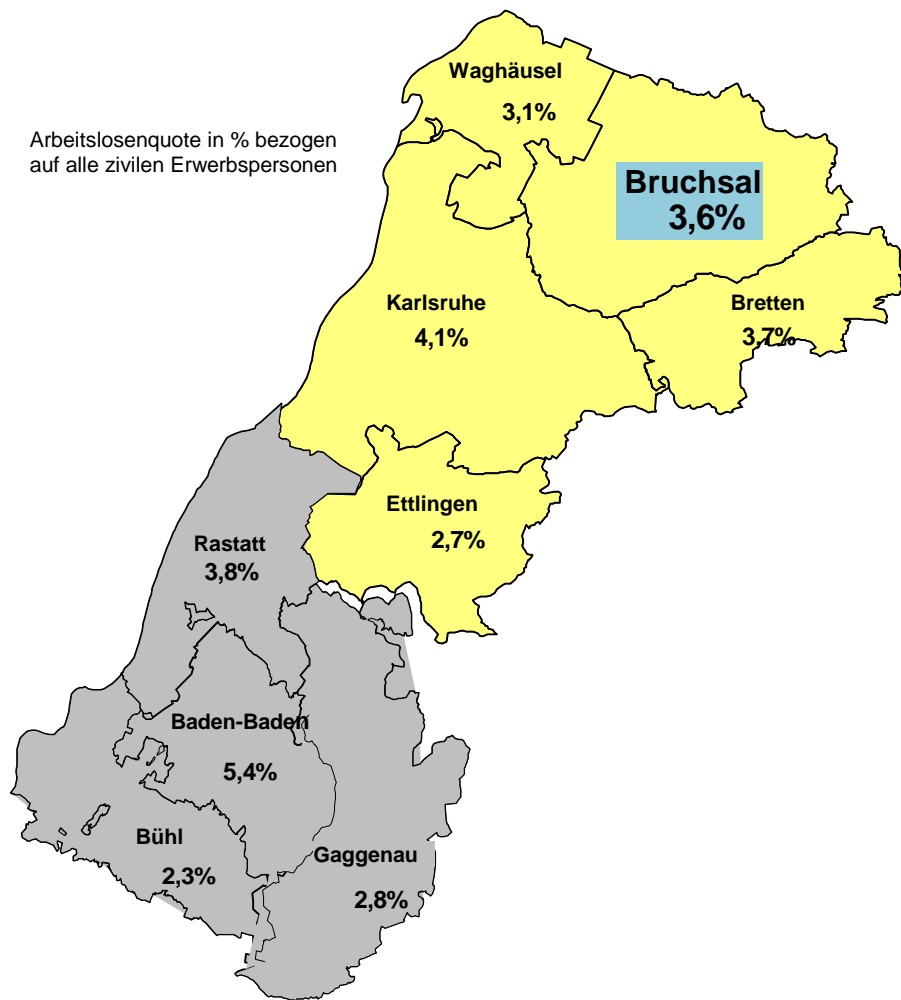


## Auf einen Blick Arbeitsmarktregion Karlsruhe-Rastatt Geschäftsstelle Bretten Oktober 2016

Veränderung zu September 2016	Aktuelle Eckdaten der Agentur für Arbeit Karlsruhe-Rastatt Geschäftsstelle Bretten	Veränderung zu Oktober 2015
↑ + 1	Arbeitslose insgesamt <b>1.071</b>	↑ + 28
↑ + 27	Neumeldungen in Arbeitslosigkeit (Zugänge) <b>317</b>	↑ + 51
↓ - 1	Abmeldungen aus Arbeitslosigkeit <b>326</b>	↑ + 21
↔ unverändert	Arbeitslosenquote <b>3,7%</b>	↑ + 0,1%
↓ - 16	Offene Stellen <b>349</b>	↑ + 79



Arbeitslosenquote in % bezogen auf alle zivilen Erwerbspersonen

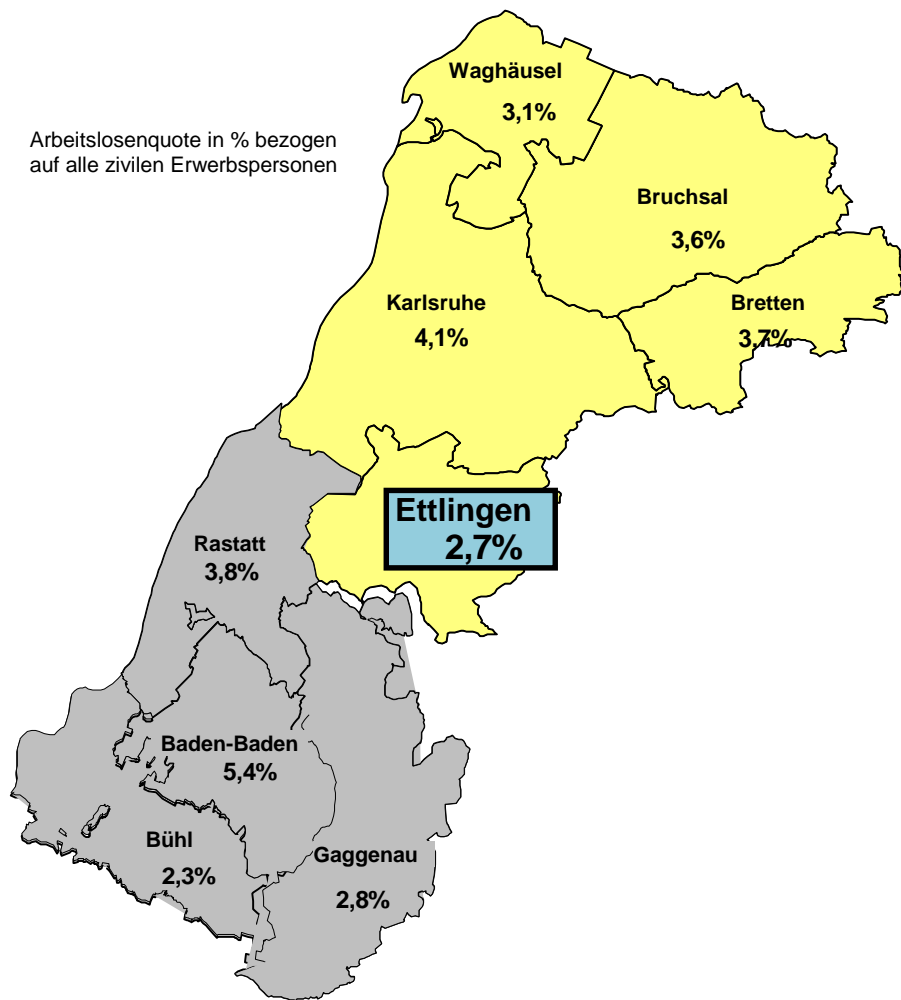


## Auf einen Blick Arbeitsmarktregion Karlsruhe-Rastatt Geschäftsstelle Bruchsal Oktober 2016

Veränderung zu September 2016	Aktuelle Eckdaten der Agentur für Arbeit Karlsruhe-Rastatt Geschäftsstelle Bruchsal	Veränderung zu Oktober 2015
- 32	Arbeitslose insgesamt <b>2.449</b>	+ 104
+ 19	Neumeldungen in Arbeitslosigkeit (Zugänge) <b>757</b>	+ 89
- 19	Abmeldungen aus Arbeitslosigkeit <b>777</b>	+ 58
unverändert	Arbeitslosenquote <b>3,6%</b>	+ 0,1%
- 24	Offene Stellen <b>812</b>	+ 138



Arbeitslosenquote in % bezogen auf alle zivilen Erwerbspersonen



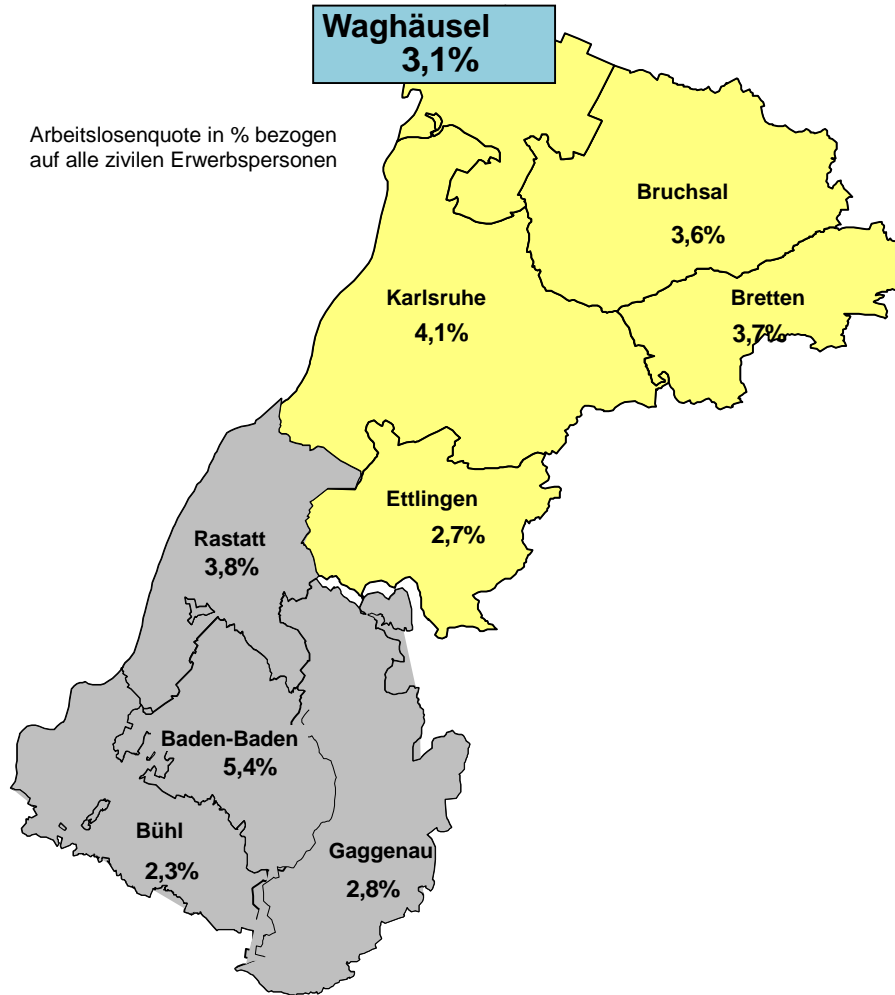
## Auf einen Blick Arbeitsmarktregion Karlsruhe-Rastatt Geschäftsstelle Ettligen Oktober 2016

Veränderung zu September 2016	Aktuelle Eckdaten der Agentur für Arbeit Karlsruhe-Rastatt Geschäftsstelle Ettligen	Veränderung zu Oktober 2015
↓ - 124	Arbeitslose insgesamt <b>1.247</b>	↓ - 84
↓ - 30	Neumeldungen in Arbeitslosigkeit (Zugänge) <b>342</b>	↓ - 50
↑ + 52	Abmeldungen aus Arbeitslosigkeit <b>470</b>	↑ + 19
↓ - 0,2%	Arbeitslosenquote <b>2,7%</b>	↓ - 0,1%
↑ + 19	Offene Stellen <b>530</b>	↑ + 53



### Auf einen Blick Arbeitsmarktregion Karlsruhe-Rastatt Geschäftsstelle Waghäusel Oktober 2016

Arbeitslosenquote in % bezogen  
auf alle zivilen Erwerbspersonen



Veränderung zu September 2016	Aktuelle Eckdaten der Agentur für Arbeit Karlsruhe-Rastatt Geschäftsstelle Waghäusel	Veränderung zu Oktober 2015
↓ - 77	Arbeitslose insgesamt <b>1.042</b>	↓ - 24
↓ - 51	Neumeldungen in Arbeitslosigkeit (Zugänge) <b>284</b>	↓ - 37
↓ - 13	Abmeldungen aus Arbeitslosigkeit <b>362</b>	↑ + 24
↓ - 0,2%	Arbeitslosenquote <b>3,1%</b>	↓ - 0,1%
↓ - 18	Offene Stellen <b>339</b>	↑ + 56