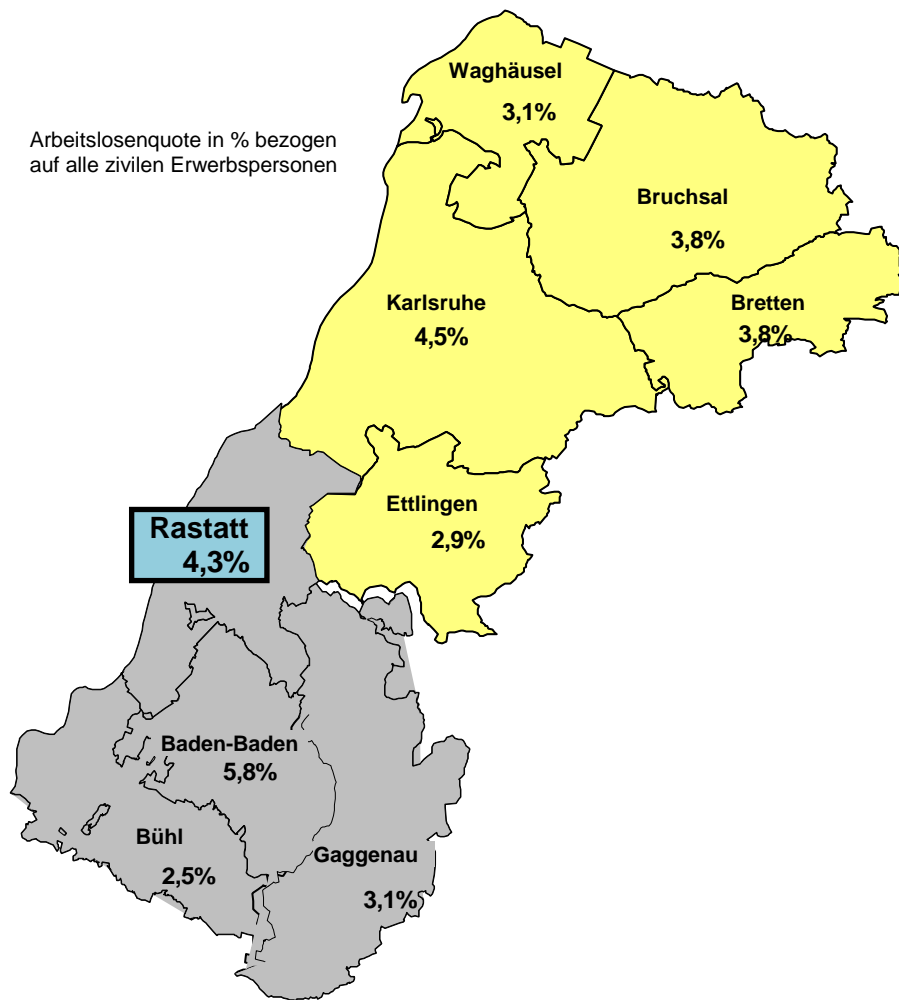




Arbeitslosenquote in % bezogen auf alle zivilen Erwerbspersonen

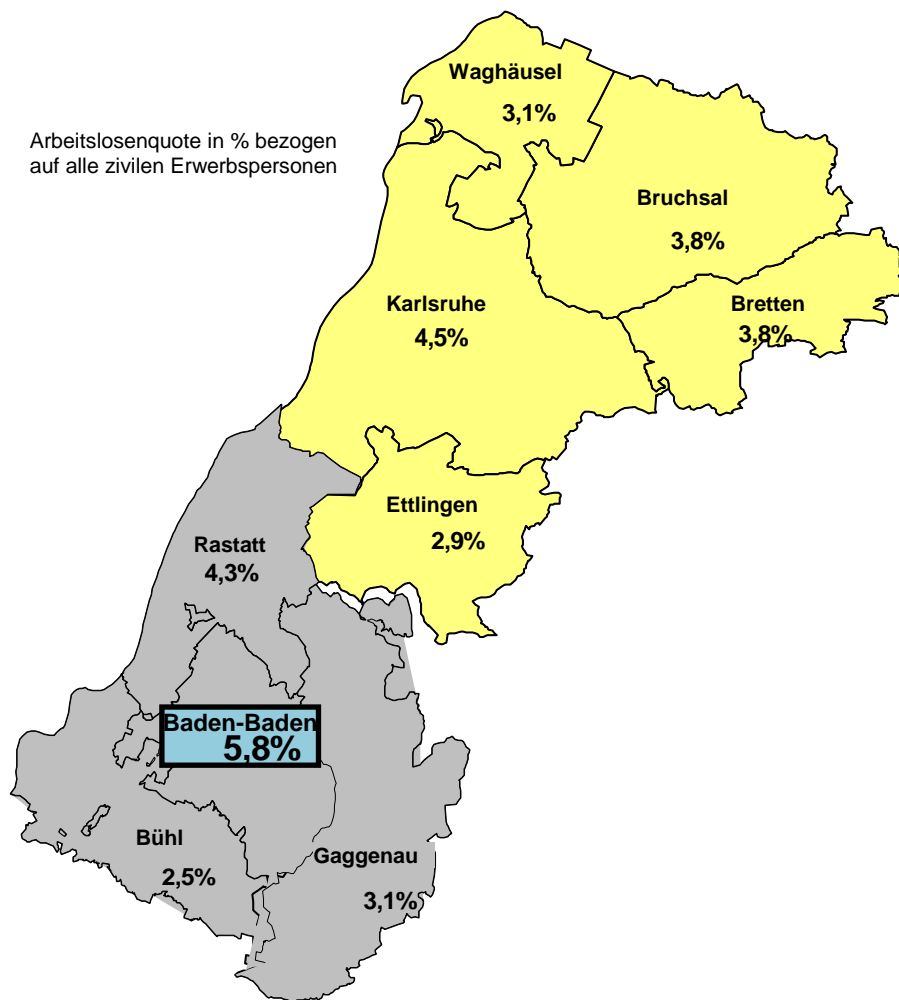


## Auf einen Blick Arbeitsmarktregion Karlsruhe-Rastatt Geschäftsstelle Rastatt April 2016

Veränderung zu März 2016	Aktuelle Eckdaten der Agentur für Arbeit Karlsruhe-Rastatt Geschäftsstelle Rastatt	Veränderung zu April 2015
↓ - 32	Arbeitslose insgesamt <b>2.630</b>	↑ + 184
↓ - 20	Neumeldungen in Arbeitslosigkeit (Zugänge) <b>553</b>	↓ - 68
↓ - 43	Abmeldungen aus Arbeitslosigkeit <b>589</b>	↓ - 95
↓ - 0,1%	Arbeitslosenquote <b>4,3%</b>	↑ + 0,2%
↓ - 9	Offene Stellen <b>792</b>	↑ + 107



Arbeitslosenquote in % bezogen auf alle zivilen Erwerbspersonen

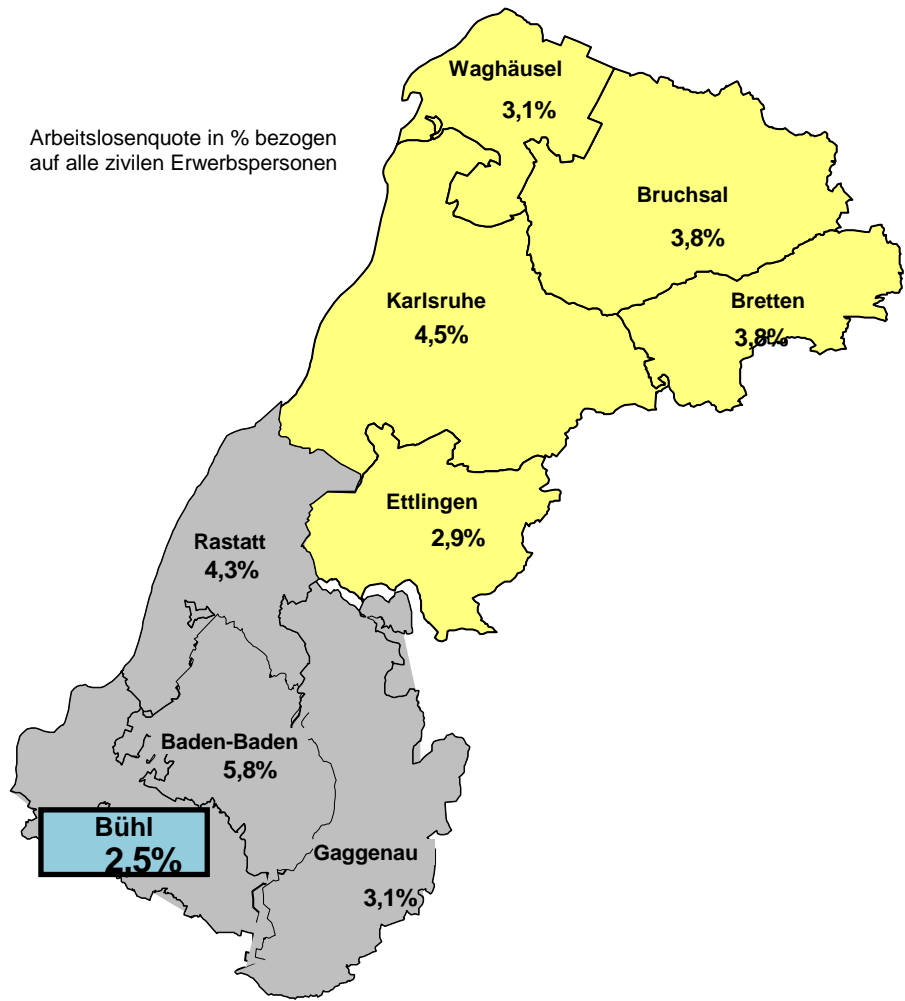


## Auf einen Blick Arbeitsmarktregion Karlsruhe-Rastatt Geschäftsstelle Baden-Baden April 2016

Veränderung zu März 2016	Aktuelle Eckdaten der Agentur für Arbeit Karlsruhe-Rastatt Geschäftsstelle Baden-Baden	Veränderung zu April 2015
+ 8	Arbeitslose insgesamt <b>1.609</b>	- 11
+ 13	Neumeldungen in Arbeitslosigkeit (Zugänge) <b>347</b>	+ 32
+ 5	Abmeldungen aus Arbeitslosigkeit <b>346</b>	- 8
unverändert	Arbeitslosenquote <b>5,8%</b>	- 0,2%
+ 33	Offene Stellen <b>618</b>	+ 60



Arbeitslosenquote in % bezogen auf alle zivilen Erwerbspersonen

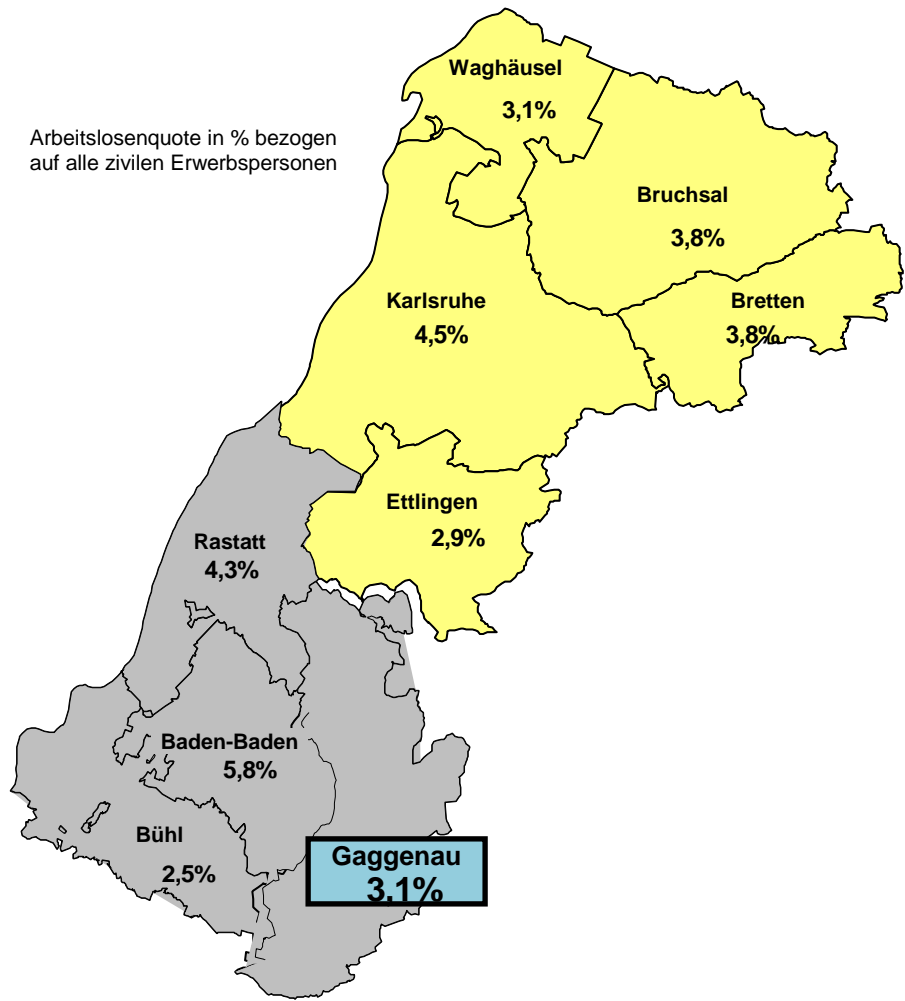


## Auf einen Blick Arbeitsmarktregion Karlsruhe-Rastatt Geschäftsstelle Bühl April 2016

Veränderung zu März 2016	Aktuelle Eckdaten der Agentur für Arbeit Karlsruhe-Rastatt Geschäftsstelle Bühl	Veränderung zu April 2015
↓ - 53	Arbeitslose insgesamt <b>972</b>	↑ + 12
↑ + 5	Neumeldungen in Arbeitslosigkeit (Zugänge) <b>266</b>	↓ - 44
↓ - 16	Abmeldungen aus Arbeitslosigkeit <b>316</b>	↓ - 69
↓ - 0,1%	Arbeitslosenquote <b>2,5%</b>	→ unverändert
↑ + 36	Offene Stellen <b>379</b>	↑ + 45



Arbeitslosenquote in % bezogen auf alle zivilen Erwerbspersonen



## Auf einen Blick Arbeitsmarktregion Karlsruhe-Rastatt Geschäftsstelle Gaggenau April 2016

Veränderung zu März 2016	Aktuelle Eckdaten der Agentur für Arbeit Karlsruhe-Rastatt Geschäftsstelle Gaggenau	Veränderung zu April 2015
↓ - 52	Arbeitslose insgesamt <b>977</b>	↑ + 36
↑ + 4	Neumeldungen in Arbeitslosigkeit (Zugänge) <b>253</b>	↓ - 2
↑ + 37	Abmeldungen aus Arbeitslosigkeit <b>305</b>	↑ + 57
↓ - 0,2%	Arbeitslosenquote <b>3,1%</b>	↑ + 0,1%
↑ + 20	Offene Stellen <b>237</b>	↑ + 66