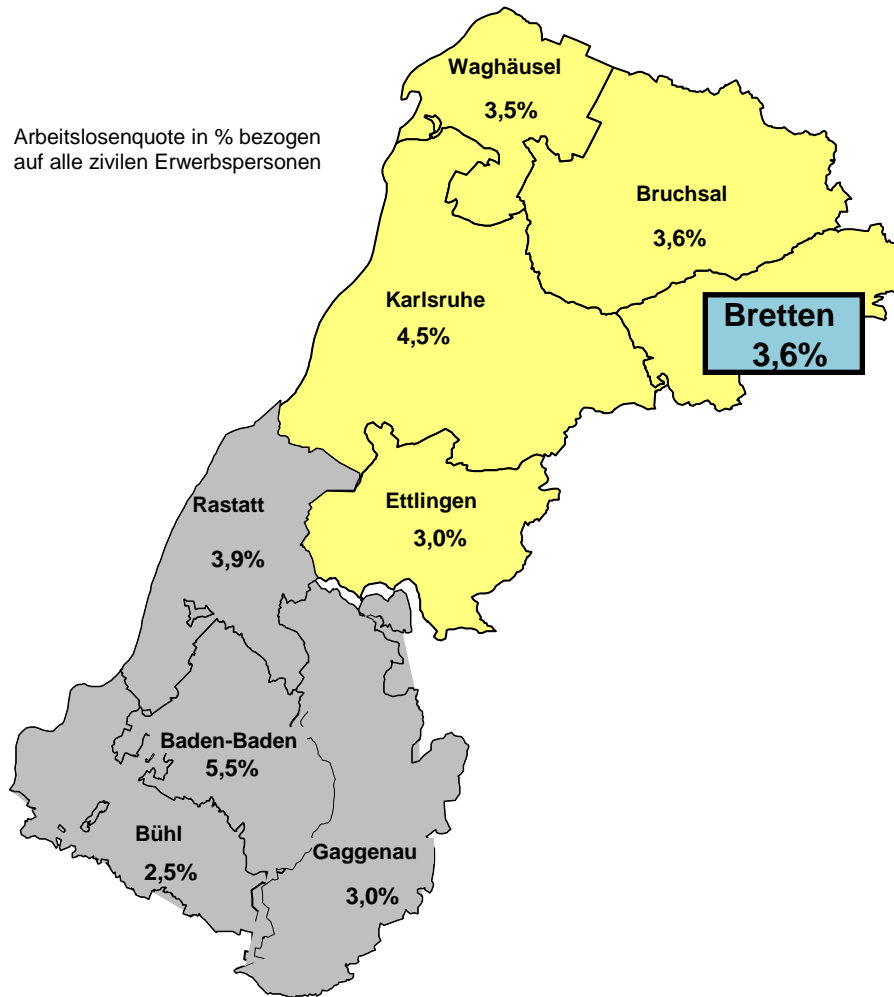




Arbeitslosenquote in % bezogen auf alle zivilen Erwerbspersonen

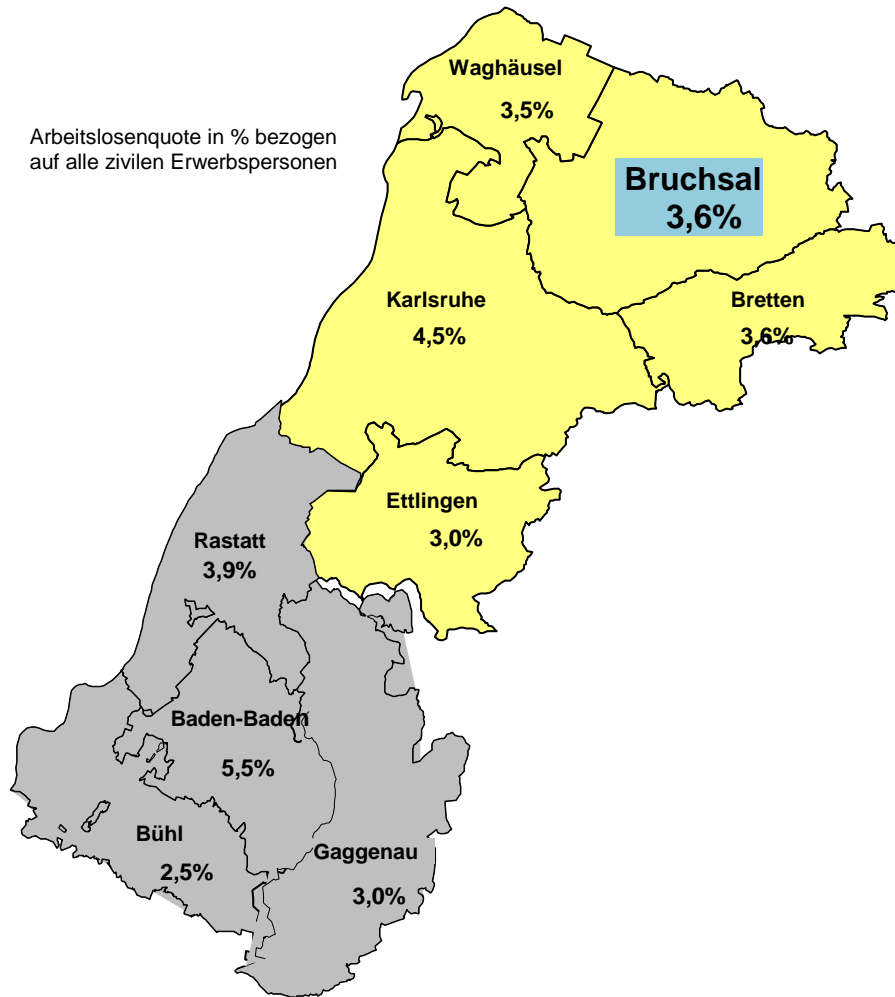


## Auf einen Blick Arbeitsmarktregion Karlsruhe-Rastatt Geschäftsstelle Bretten Oktober 2014

Veränderung zu September 2014	Aktuelle Eckdaten der Agentur für Arbeit Karlsruhe-Rastatt Geschäftsstelle Bretten	Veränderung zu Oktober 2013
↓ - 32	Arbeitslose insgesamt <b>1.022</b>	↓ - 52
↑ + 36	Neumeldungen in Arbeitslosigkeit (Zugänge) <b>326</b>	↑ + 33
↑ + 15	Abmeldungen aus Arbeitslosigkeit <b>345</b>	↑ + 5
↓ - 0,1%	Arbeitslosenquote <b>3,6%</b>	↓ - 0,3%
↓ - 29	Offene Stellen <b>246</b>	↑ + 3



Arbeitslosenquote in % bezogen auf alle zivilen Erwerbspersonen



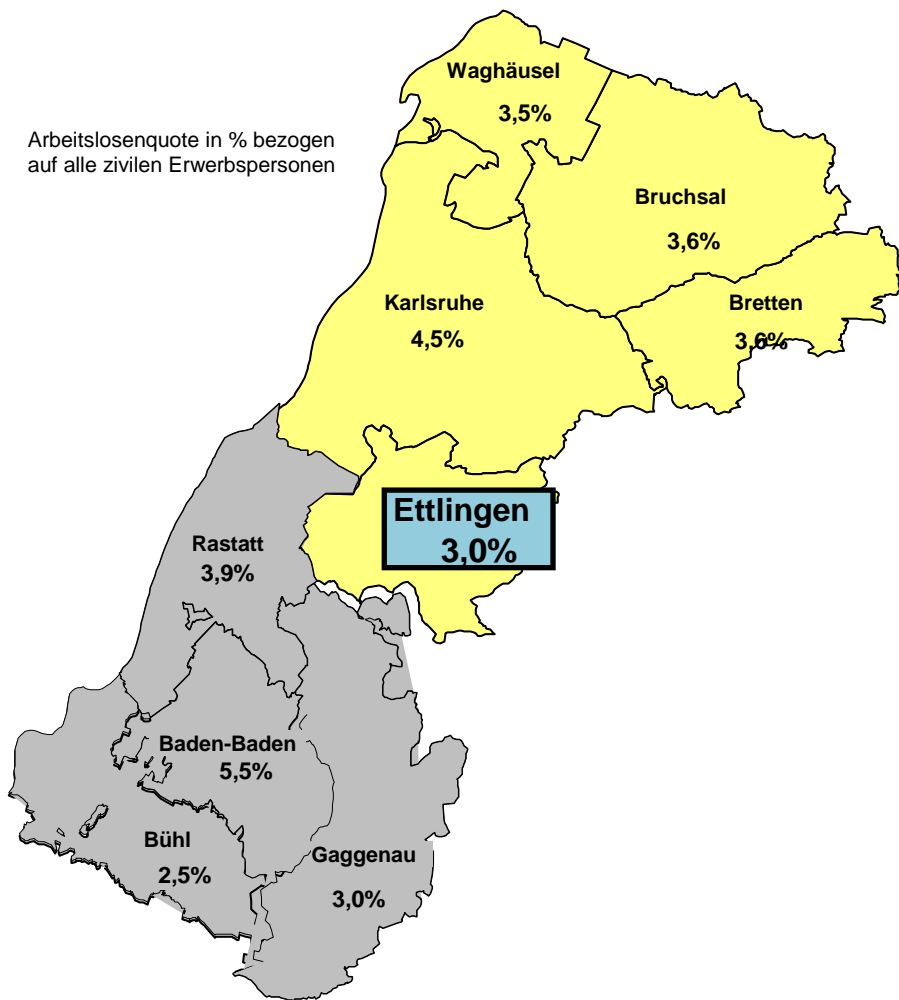
## Auf einen Blick Arbeitsmarktregion Karlsruhe-Rastatt Geschäftsstelle Bruchsal Oktober 2014

Veränderung zu September 2014	Aktuelle Eckdaten der Agentur für Arbeit Karlsruhe-Rastatt Geschäftsstelle Bruchsal	Veränderung zu Oktober 2013
- 79	Arbeitslose insgesamt <b>2.398</b>	+ 83
+ 121	Neumeldungen in Arbeitslosigkeit (Zugänge) <b>772</b>	+ 102
+ 171	Abmeldungen aus Arbeitslosigkeit <b>863</b>	+ 137
- 0,2%	Arbeitslosenquote <b>3,6%</b>	+ 0,1%
- 10	Offene Stellen <b>632</b>	+ 101



### Auf einen Blick Arbeitsmarktregion Karlsruhe-Rastatt Geschäftsstelle Ettlingen Oktober 2014

Arbeitslosenquote in % bezogen auf alle zivilen Erwerbspersonen

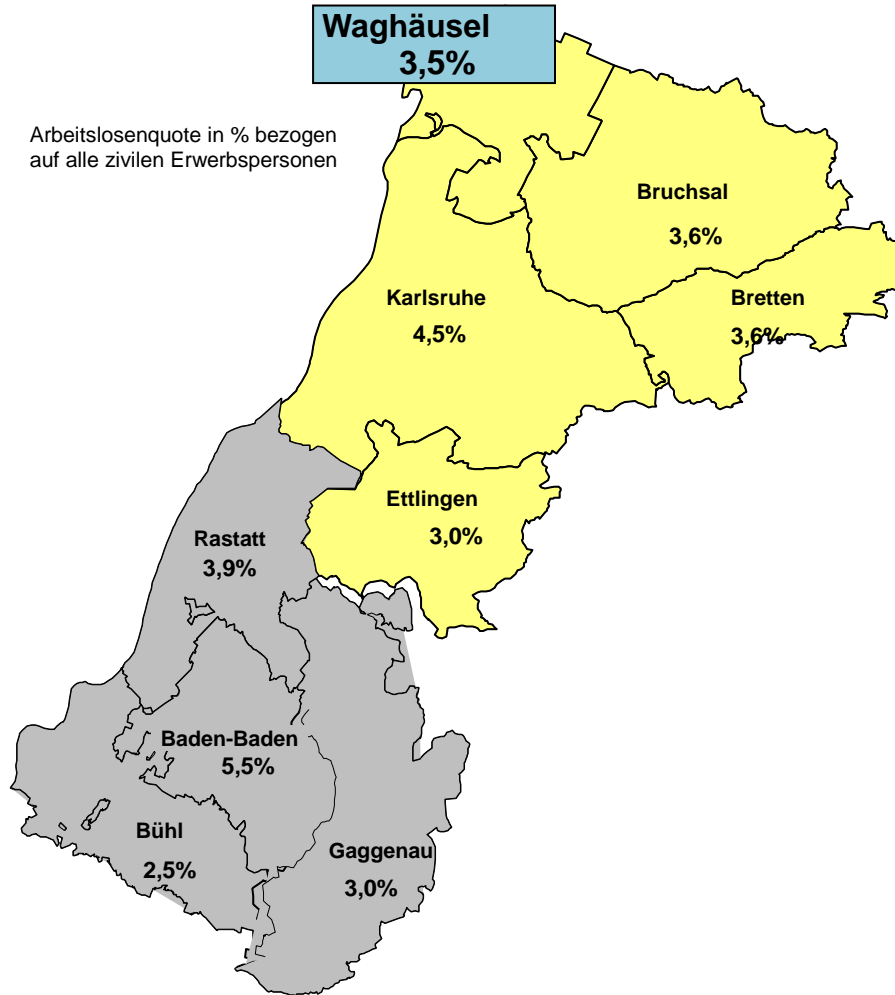


Veränderung zu September 2014	Aktuelle Eckdaten der Agentur für Arbeit Karlsruhe-Rastatt Geschäftsstelle Ettlingen	Veränderung zu Oktober 2013
↓ - 119	Arbeitslose insgesamt <b>1.401</b>	↑ + 76
↑ + 17	Neumeldungen in Arbeitslosigkeit (Zugänge) <b>427</b>	↑ + 8
↑ + 84	Abmeldungen aus Arbeitslosigkeit <b>547</b>	↑ + 36
↓ - 0,3%	Arbeitslosenquote <b>3,0%</b>	↑ + 0,1%
↑ + 9	Offene Stellen <b>438</b>	↑ + 91



### Auf einen Blick Arbeitsmarktregion Karlsruhe-Rastatt Geschäftsstelle Waghäusel Oktober 2014

Arbeitslosenquote in % bezogen  
auf alle zivilen Erwerbspersonen



Veränderung zu September 2014	Aktuelle Eckdaten der Agentur für Arbeit Karlsruhe-Rastatt Geschäftsstelle Waghäusel	Veränderung zu Oktober 2013
↓ - 66	Arbeitslose insgesamt <b>1.152</b>	↑ + 115
↑ + 16	Neumeldungen in Arbeitslosigkeit (Zugänge) <b>336</b>	↑ + 25
↑ + 71	Abmeldungen aus Arbeitslosigkeit <b>400</b>	↑ + 55
↓ - 0,2%	Arbeitslosenquote <b>3,5%</b>	↑ + 0,4%
↓ - 17	Offene Stellen <b>182</b>	↑ + 29