

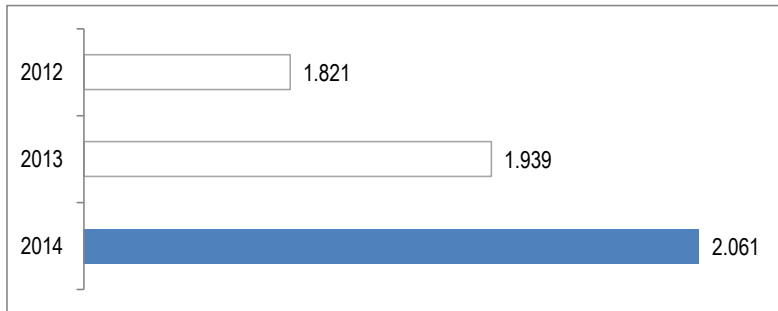


Der TÜV SÜD-Konzern im Überblick

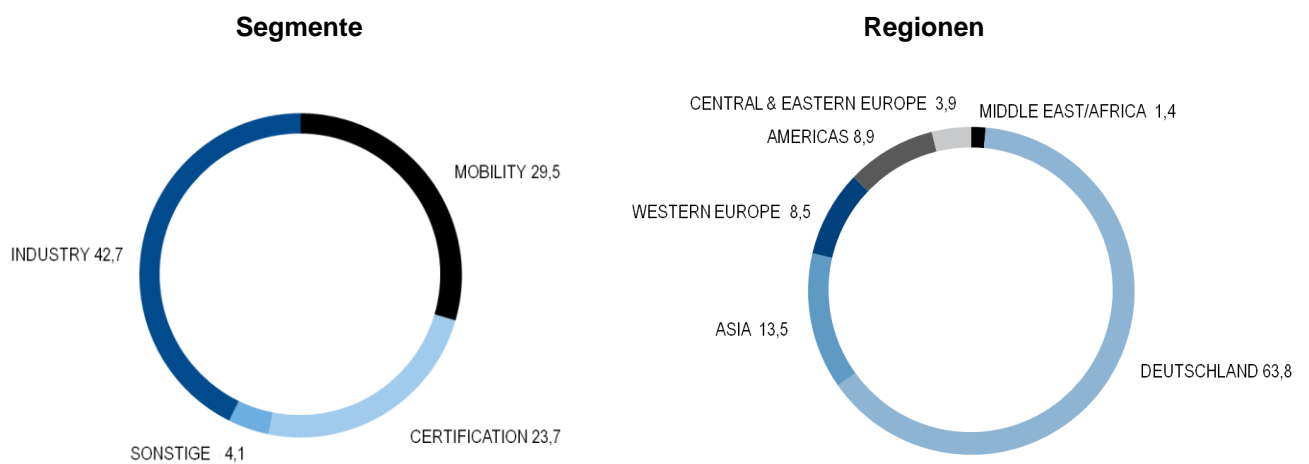
	2012	2013	2014	Veränderung 2013/2014
	IFRS	IFRS	IFRS	
Umsatzerlöse (in Mio. €)	1.821	1.939	2.061	+ 6,3 %
EBIT – Ergebnis vor Zinsen und Ertragsteuern bereinigt (in Mio. €)	163	171	187	+ 9,0 %
EBIT-Marge bereinigt (in %)	9,0	8,8	9,1	+ 0,3 PP
EBT bereinigt (in Mio. €)	142	147	164	+ 11,9 %
EBT-Marge bereinigt (in %)	7,8	7,6	8,0	+ 0,4 PP
Mitarbeiter-Anzahl	18.758	20.190	22.003*	* Änderung der Berechnungsmethode ab 2014

Stichtag 31.12.2014

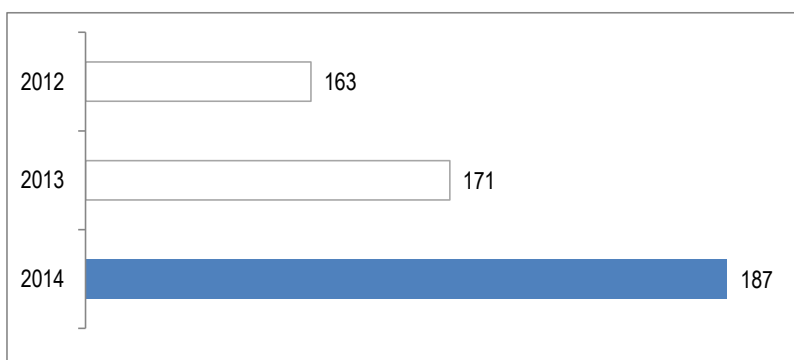
Umsatzerlöse (in Mio. €)




Umsatzanteile der Segmente / Regionen im Jahr 2014 (in %)



Ergebnis vor Zinsen und Ertragsteuern bereinigt (EBIT, in Mio. €)



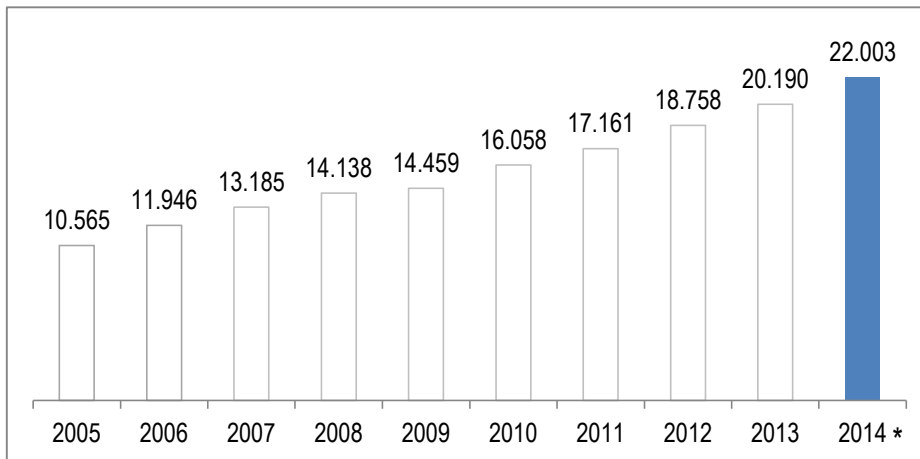
Umsatzrendite bereinigt (EBIT-Marge, in %)



Eigenkapitalquote (in %)



Mitarbeiterzahl (Stichtag: 31.12.2014)



* Änderung der Berechnungsmethode ab 2014