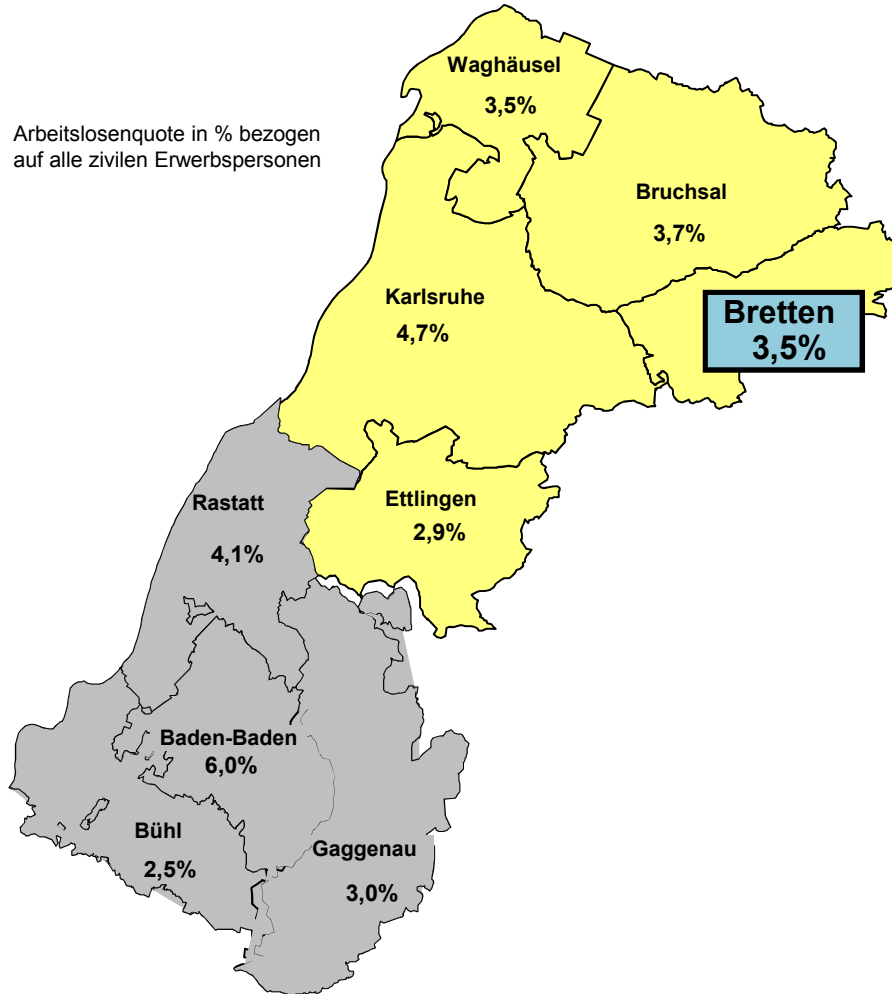




Auf einen Blick Arbeitsmarktregion Karlsruhe-Rastatt Geschäftsstelle Bretten

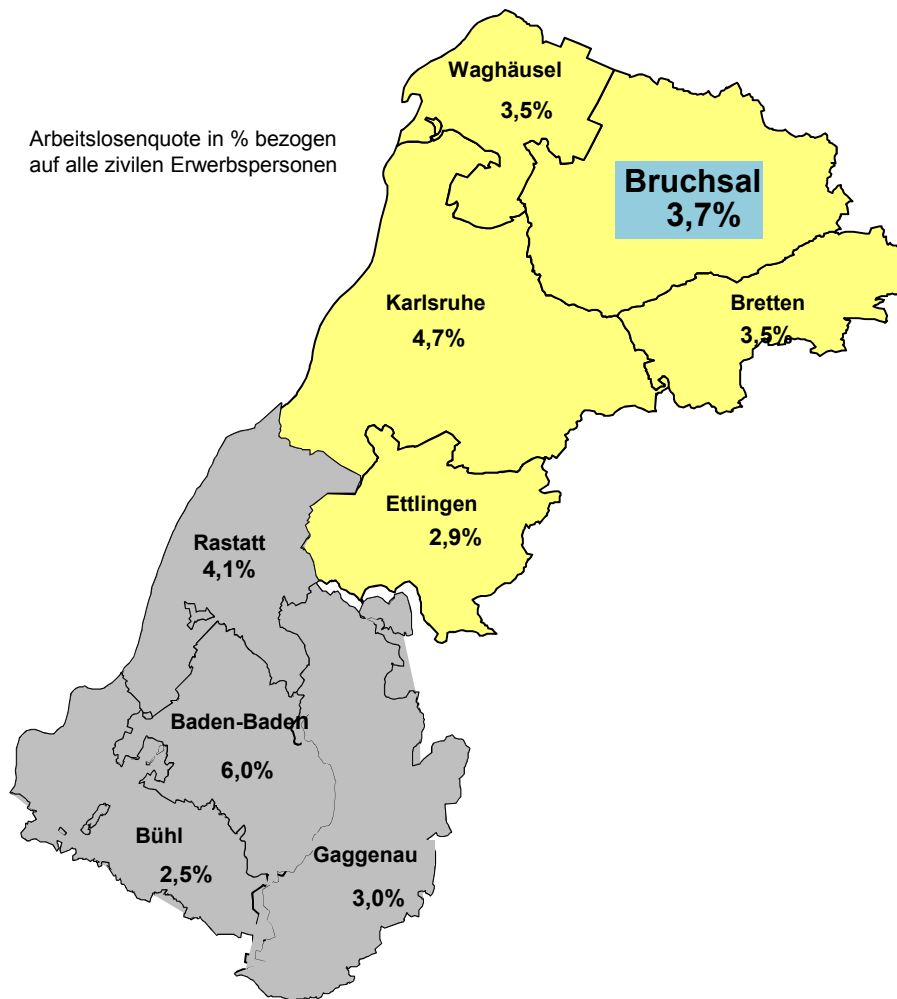
April 2015

Arbeitslosenquote in % bezogen
auf alle zivilen Erwerbspersonen













Veränderung zu März 2015	Aktuelle Eckdaten der Agentur für Arbeit Karlsruhe-Rastatt Geschäftsstelle Bretten	Veränderung zu April 2014
↓ - 21	Arbeitslose insgesamt 1.008	↓ - 116
↑ + 8	Neumeldungen in Arbeitslosigkeit (Zugänge) 291	↑ + 46
↑ + 21	Abmeldungen aus Arbeitslosigkeit 312	↑ + 64
↓ - 0,1%	Arbeitslosenquote 3,5%	↓ - 0,6%
↑ + 15	Offene Stellen 280	↑ + 63

Arbeitslosenquote in % bezogen auf alle zivilen Erwerbspersonen

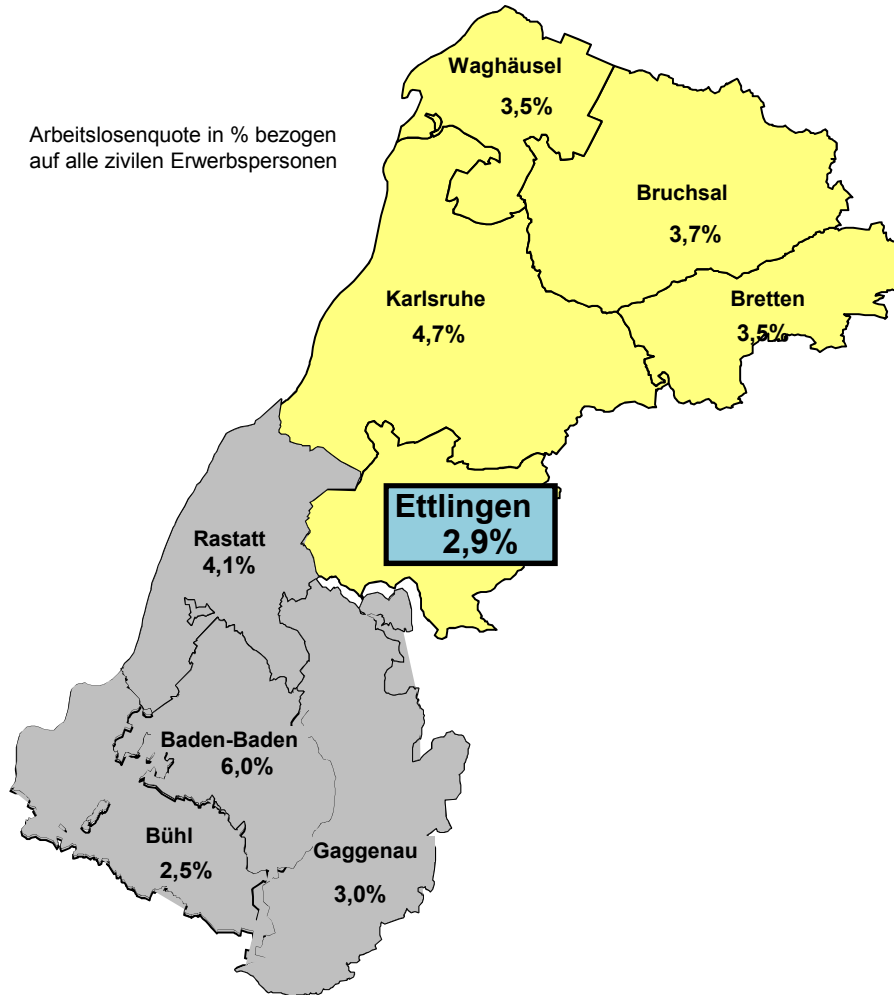


Auf einen Blick Arbeitsmarktregion Karlsruhe-Rastatt Geschäftsstelle Bruchsal April 2015

Veränderung zu März 2015	Aktuelle Eckdaten der Agentur für Arbeit Karlsruhe-Rastatt Geschäftsstelle Bruchsal	Veränderung zu April 2014
 - 66	Arbeitslose insgesamt 2.453	 - 41
 + 52	Neumeldungen in Arbeitslosigkeit (Zugänge) 708	 + 53
 + 53	Abmeldungen aus Arbeitslosigkeit 770	 + 91
 - 0,1%	Arbeitslosenquote 3,7%	 - 0,1%
 + 11	Offene Stellen 755	 + 144



Arbeitslosenquote in % bezogen auf alle zivilen Erwerbspersonen

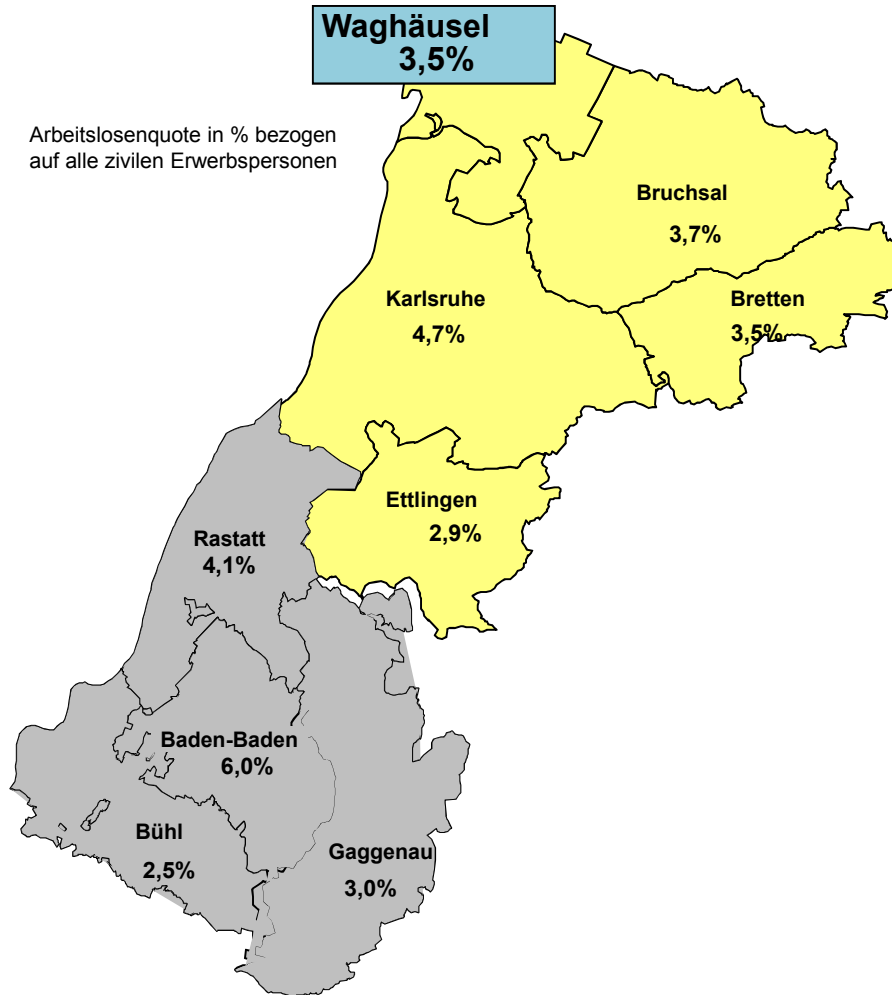


Auf einen Blick Arbeitsmarktregion Karlsruhe-Rastatt Geschäftsstelle Ettligen April 2015

Veränderung zu März 2015	Aktuelle Eckdaten der Agentur für Arbeit Karlsruhe-Rastatt Geschäftsstelle Ettligen	Veränderung zu April 2014
↓ - 37	Arbeitslose insgesamt 1.347	↓ - 152
↑ + 27	Neumeldungen in Arbeitslosigkeit (Zugänge) 398	↑ + 21
↓ - 3	Abmeldungen aus Arbeitslosigkeit 439	↑ + 48
↓ - 0,1%	Arbeitslosenquote 2,9%	↓ - 0,3%
↓ - 57	Offene Stellen 466	↑ + 64



Auf einen Blick
Arbeitsmarktregion Karlsruhe-Rastatt
Geschäftsstelle Waghäusel
April 2015



Veränderung zu März 2015	Aktuelle Eckdaten der Agentur für Arbeit Karlsruhe-Rastatt Geschäftsstelle Waghäusel	Veränderung zu April 2014
↓ - 78	Arbeitslose insgesamt 1.156	↓ - 31
↓ - 11	Neumeldungen in Arbeitslosigkeit (Zugänge) 329	↓ - 8
↑ + 35	Abmeldungen aus Arbeitslosigkeit 403	↑ + 99
↓ - 0,2%	Arbeitslosenquote 3,5%	↓ - 0,1%
↑ + 15	Offene Stellen 249	↑ + 56