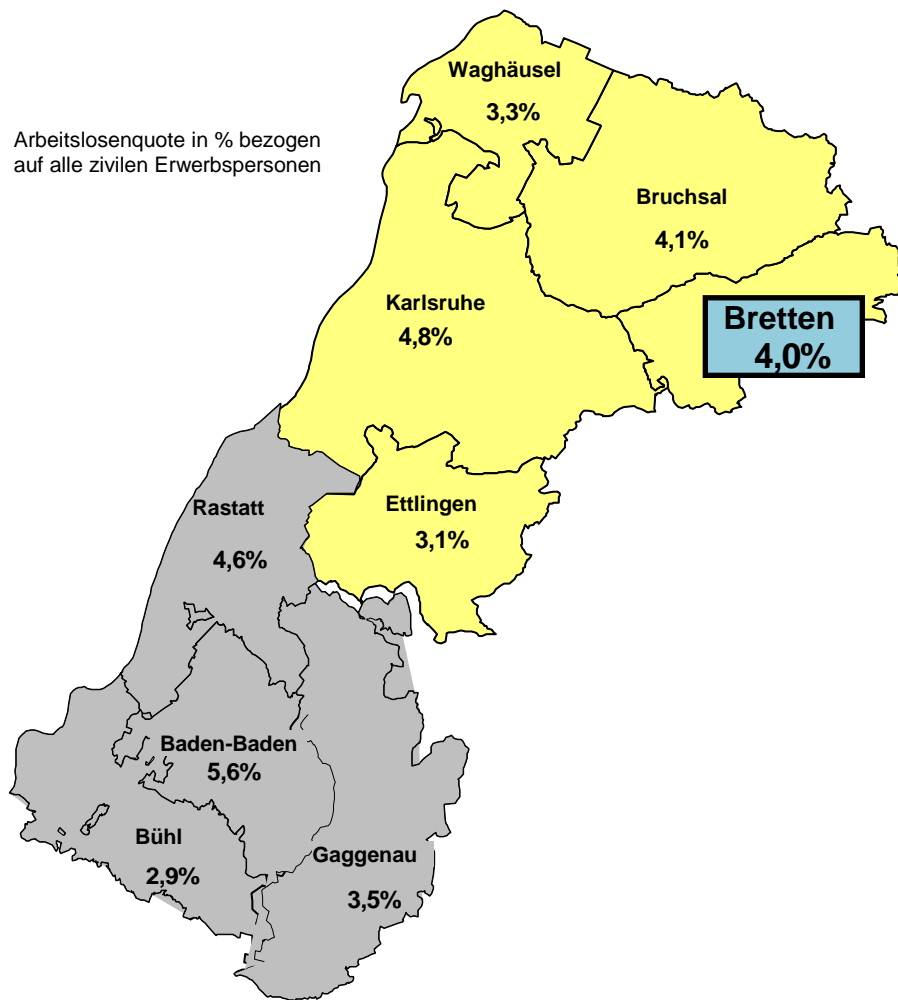




Arbeitslosenquote in % bezogen auf alle zivilen Erwerbspersonen

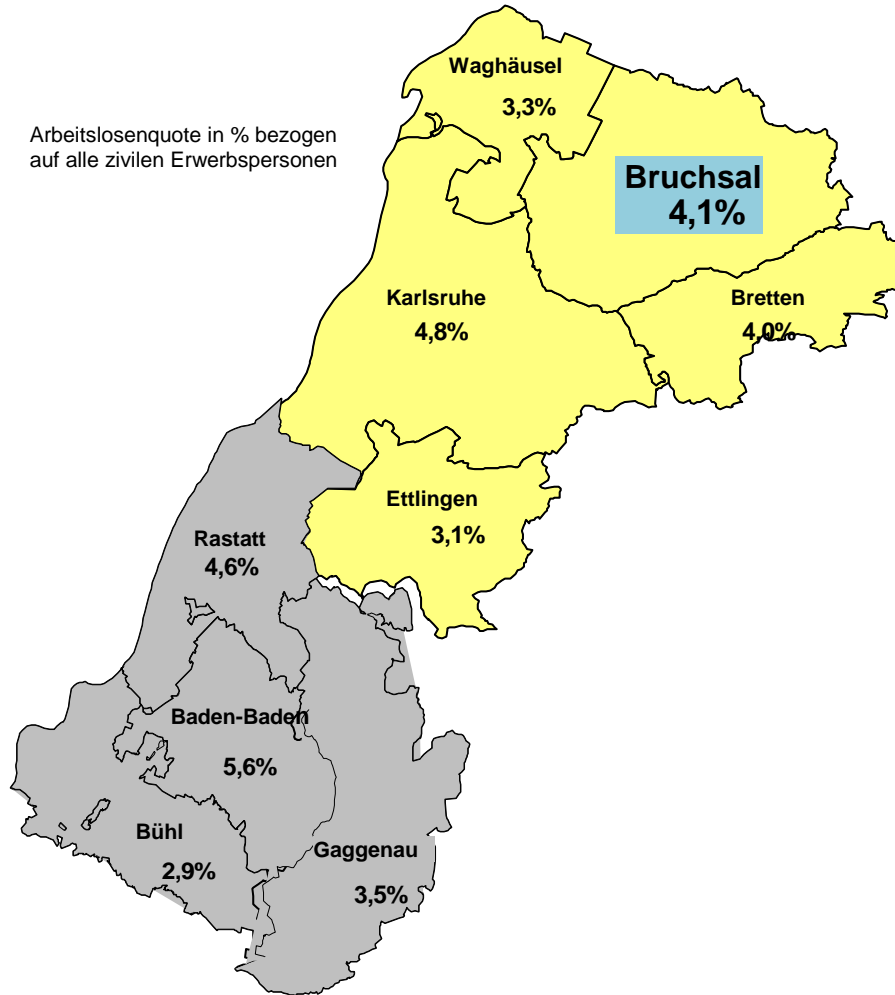


Auf einen Blick Arbeitsmarktregion Karlsruhe-Rastatt Geschäftsstelle Bretten Januar 2016

Veränderung zu Dezember 2015	Aktuelle Eckdaten der Agentur für Arbeit Karlsruhe-Rastatt Geschäftsstelle Bretten	Veränderung zu Januar 2015
↑ + 133	Arbeitslose insgesamt 1.169	↑ + 51
↑ + 102	Neumeldungen in Arbeitslosigkeit (Zugänge) 331	↑ + 42
↓ - 34	Abmeldungen aus Arbeitslosigkeit 197	↓ - 16
↑ + 0,4%	Arbeitslosenquote 4,0%	↑ + 0,1%
↓ - 3	Offene Stellen 247	↓ - 28



Arbeitslosenquote in % bezogen auf alle zivilen Erwerbspersonen

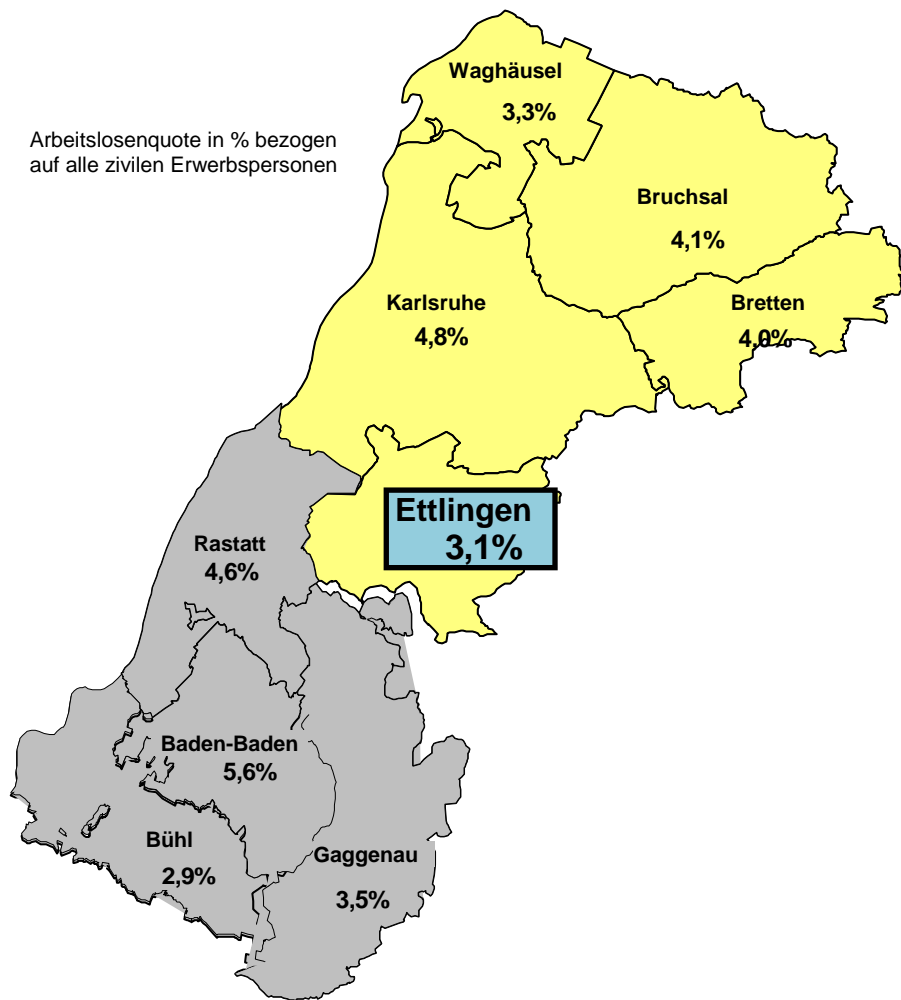


Auf einen Blick Arbeitsmarktregion Karlsruhe-Rastatt Geschäftsstelle Bruchsal Januar 2016

Veränderung zu Dezember 2015	Aktuelle Eckdaten der Agentur für Arbeit Karlsruhe-Rastatt Geschäftsstelle Bruchsal	Veränderung zu Januar 2015
+ 324	Arbeitslose insgesamt 2.782	+ 185
+ 225	Neumeldungen in Arbeitslosigkeit (Zugänge) 883	+ 172
- 32	Abmeldungen aus Arbeitslosigkeit 549	+ 73
+ 0,4%	Arbeitslosenquote 4,1%	+ 0,2%
- 125	Offene Stellen 549	- 87



Arbeitslosenquote in % bezogen auf alle zivilen Erwerbspersonen



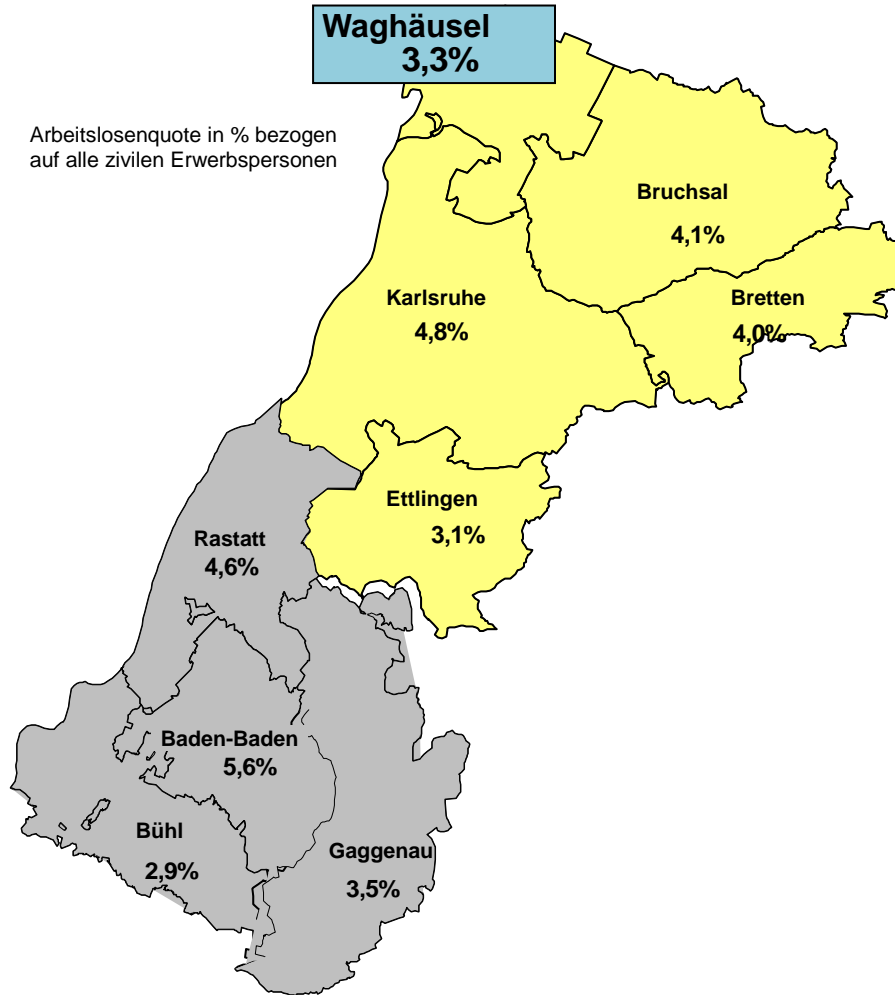
Auf einen Blick Arbeitsmarktregion Karlsruhe-Rastatt Geschäftsstelle Ettligen Januar 2016

Veränderung zu Dezember 2015	Aktuelle Eckdaten der Agentur für Arbeit Karlsruhe-Rastatt Geschäftsstelle Ettligen	Veränderung zu Januar 2015
+ 136	Arbeitslose insgesamt 1.462	- 27
+ 123	Neumeldungen in Arbeitslosigkeit (Zugänge) 440	- 1
- 6	Abmeldungen aus Arbeitslosigkeit 302	+ 16
+ 0,3%	Arbeitslosenquote 3,1%	- 0,1%
- 8	Offene Stellen 475	+ 47



Auf einen Blick Arbeitsmarktregion Karlsruhe-Rastatt Geschäftsstelle Waghäusel Januar 2016

Arbeitslosenquote in % bezogen
auf alle zivilen Erwerbspersonen



Veränderung zu Dezember 2015	Aktuelle Eckdaten der Agentur für Arbeit Karlsruhe-Rastatt Geschäftsstelle Waghäusel	Veränderung zu Januar 2015
↑ + 98	Arbeitslose insgesamt 1.131	↓ - 125
↑ + 93	Neumeldungen in Arbeitslosigkeit (Zugänge) 376	↓ - 21
↓ - 37	Abmeldungen aus Arbeitslosigkeit 277	↑ + 38
↑ + 0,2%	Arbeitslosenquote 3,3%	↓ - 0,5%
↓ - 14	Offene Stellen 275	↑ + 96