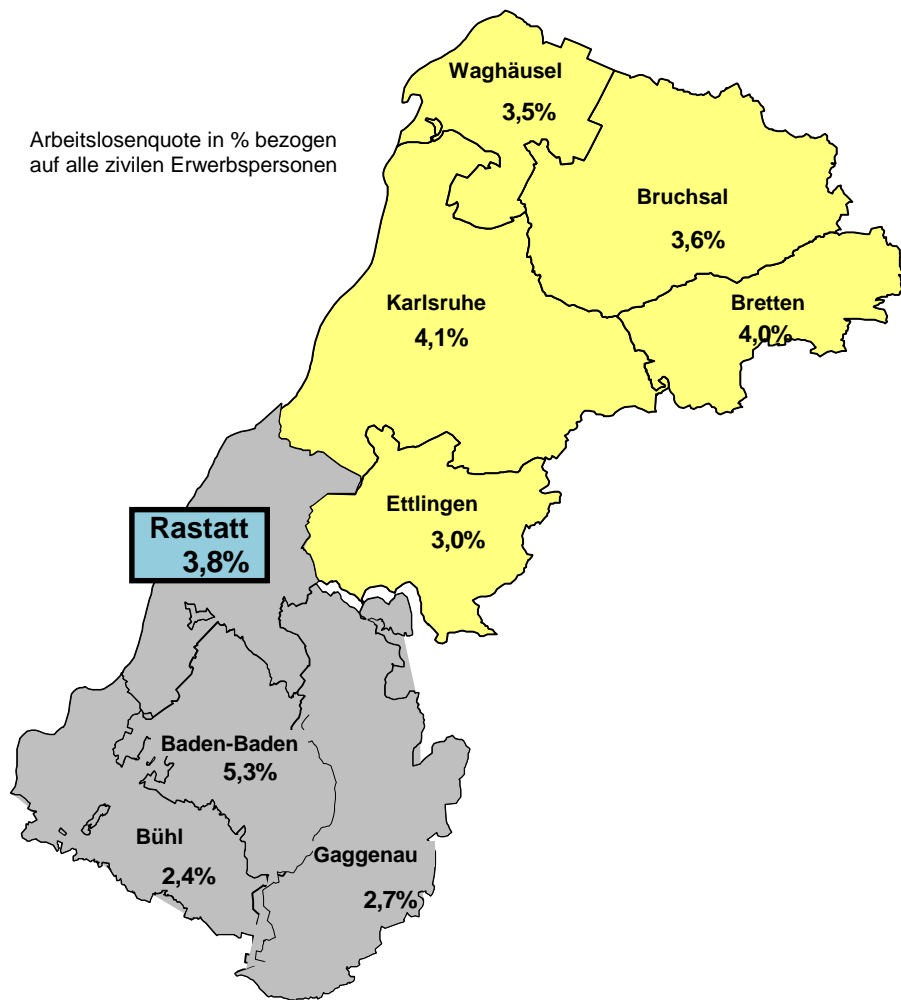




Arbeitslosenquote in % bezogen auf alle zivilen Erwerbspersonen

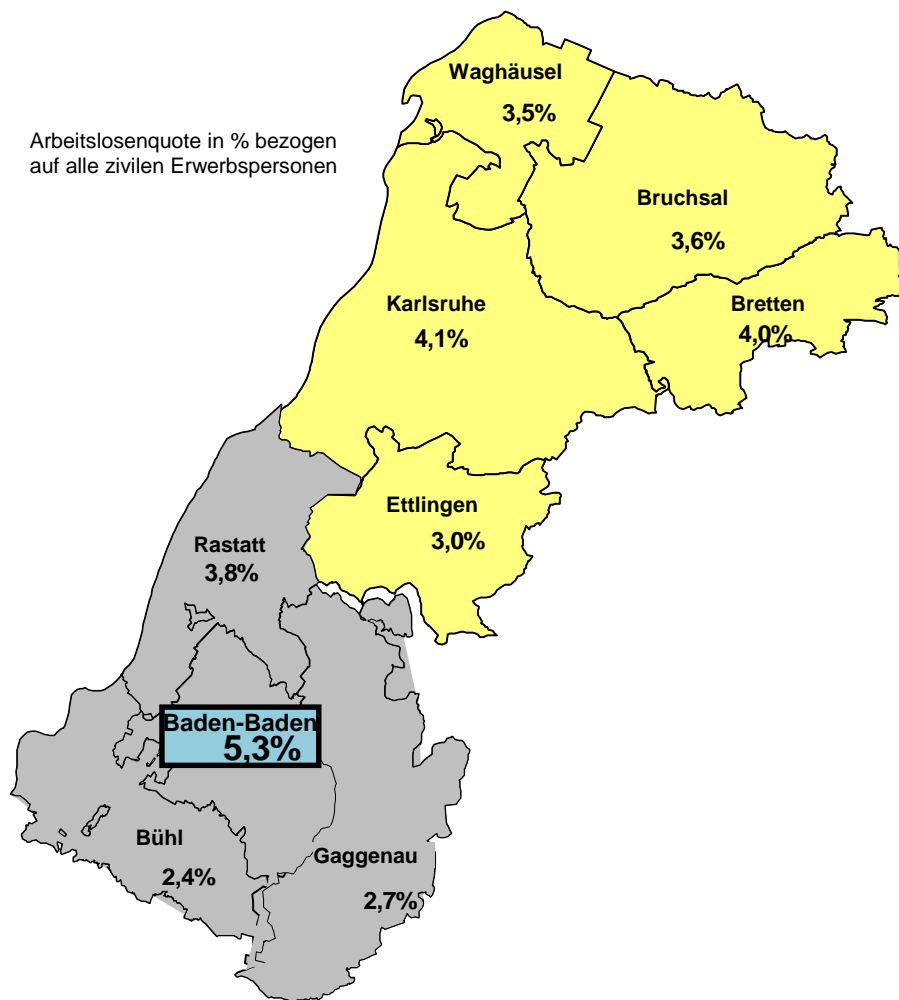


Auf einen Blick Arbeitsmarktregion Karlsruhe-Rastatt Geschäftsstelle Rastatt März 2017

Veränderung zu Februar 2017	Aktuelle Eckdaten der Agentur für Arbeit Karlsruhe-Rastatt Geschäftsstelle Rastatt	Veränderung zu März 2016
↓ - 136	Arbeitslose insgesamt 2.310	↓ - 352
↓ - 98	Neumeldungen in Arbeitslosigkeit (Zugänge) 592	↑ + 19
↓ - 72	Abmeldungen aus Arbeitslosigkeit 736	↑ + 104
↓ - 0,2%	Arbeitslosenquote 3,8%	↓ - 0,6%
↓ - 15	Offene Stellen 1.091	↑ + 290



Arbeitslosenquote in % bezogen auf alle zivilen Erwerbspersonen

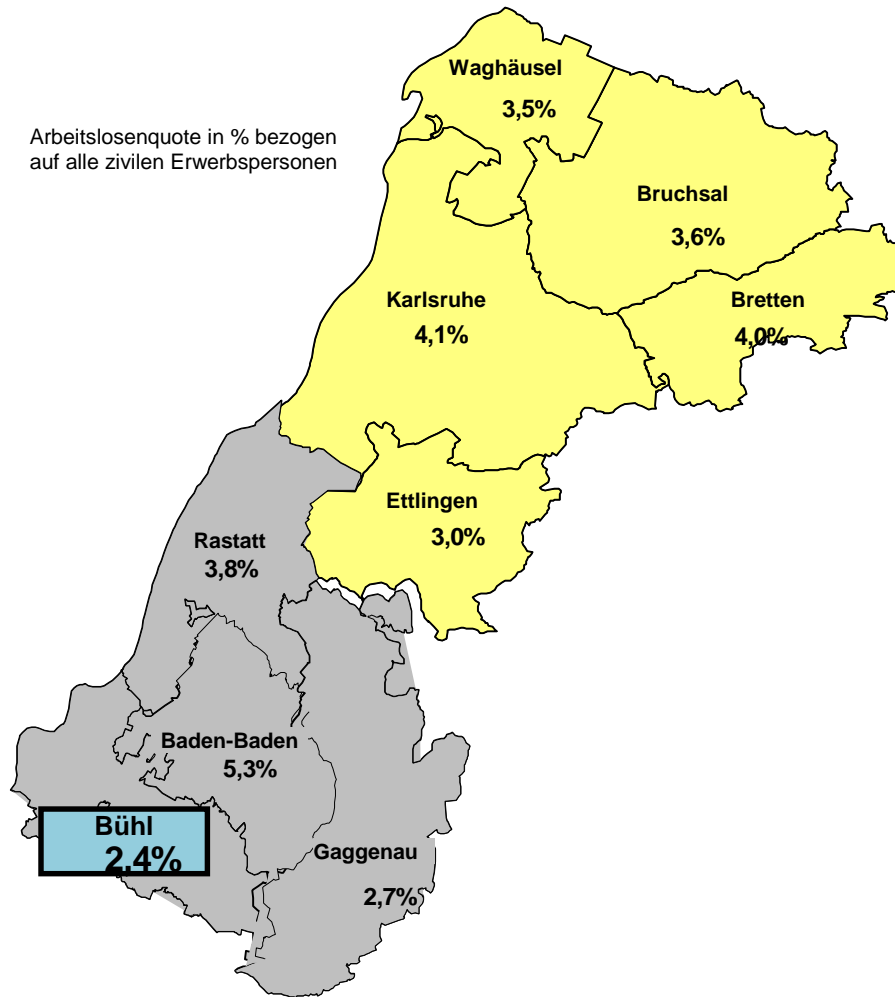


Auf einen Blick Arbeitsmarktregion Karlsruhe-Rastatt Geschäftsstelle Baden-Baden März 2017

Veränderung zu Februar 2017	Aktuelle Eckdaten der Agentur für Arbeit Karlsruhe-Rastatt Geschäftsstelle Baden-Baden	Veränderung zu März 2016
↓ - 34	Arbeitslose insgesamt 1.487	↓ - 114
↓ - 5	Neumeldungen in Arbeitslosigkeit (Zugänge) 397	↑ + 63
↓ - 13	Abmeldungen aus Arbeitslosigkeit 428	↑ + 87
↓ - 0,1%	Arbeitslosenquote 5,3%	↓ - 0,5%
↓ - 12	Offene Stellen 717	↑ + 132



Arbeitslosenquote in % bezogen auf alle zivilen Erwerbspersonen

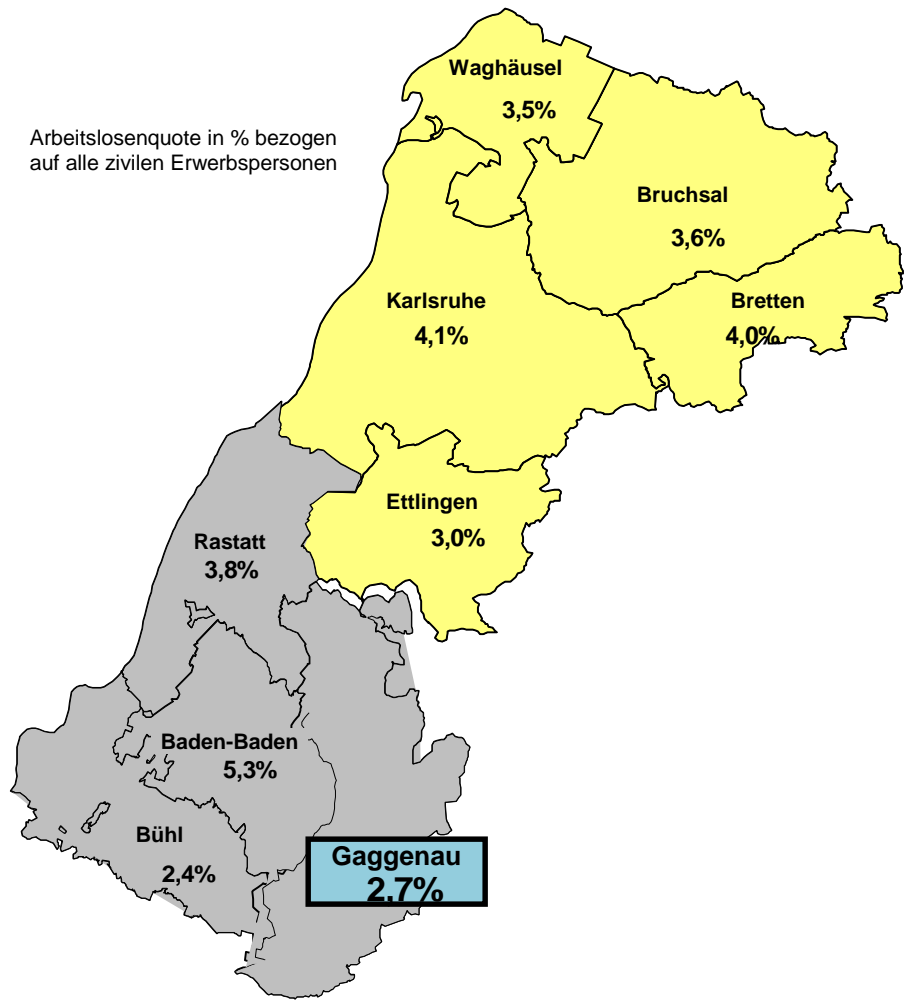


Auf einen Blick Arbeitsmarktregion Karlsruhe-Rastatt Geschäftsstelle Bühl März 2017

Veränderung zu Februar 2017	Aktuelle Eckdaten der Agentur für Arbeit Karlsruhe-Rastatt Geschäftsstelle Bühl	Veränderung zu März 2016
↓ - 55	Arbeitslose insgesamt 934	↓ - 91
↓ - 4	Neumeldungen in Arbeitslosigkeit (Zugänge) 302	↑ + 41
↑ + 37	Abmeldungen aus Arbeitslosigkeit 359	↑ + 27
↓ - 0,1%	Arbeitslosenquote 2,4%	↓ - 0,2%
↑ + 37	Offene Stellen 385	↑ + 42



Arbeitslosenquote in % bezogen auf alle zivilen Erwerbspersonen



Auf einen Blick Arbeitsmarktregion Karlsruhe-Rastatt Geschäftsstelle Gaggenau März 2017

Veränderung zu Februar 2017	Aktuelle Eckdaten der Agentur für Arbeit Karlsruhe-Rastatt Geschäftsstelle Gaggenau	Veränderung zu März 2016
↓ - 59	Arbeitslose insgesamt 863	↓ - 166
↓ - 13	Neumeldungen in Arbeitslosigkeit (Zugänge) 260	↑ + 11
↑ + 10	Abmeldungen aus Arbeitslosigkeit 314	↑ + 46
↓ - 0,2%	Arbeitslosenquote 2,7%	↓ - 0,6%
↔ unverändert	Offene Stellen 304	↑ + 87