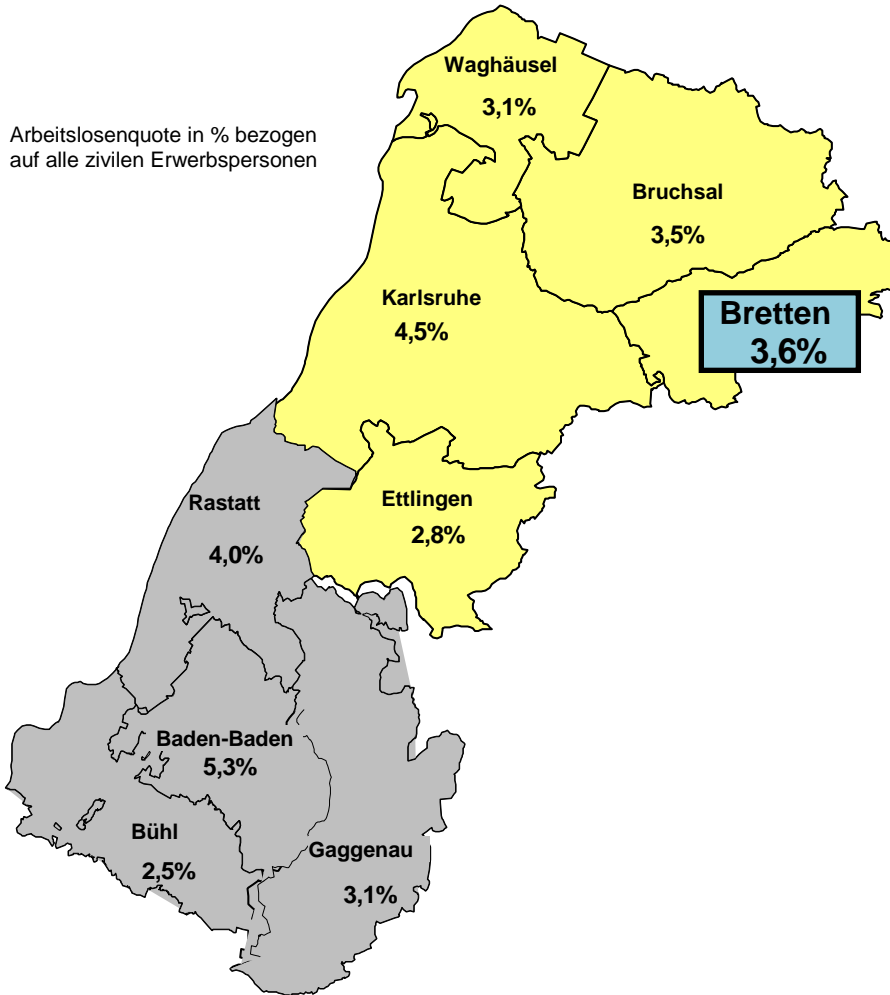




Arbeitslosenquote in % bezogen auf alle zivilen Erwerbspersonen

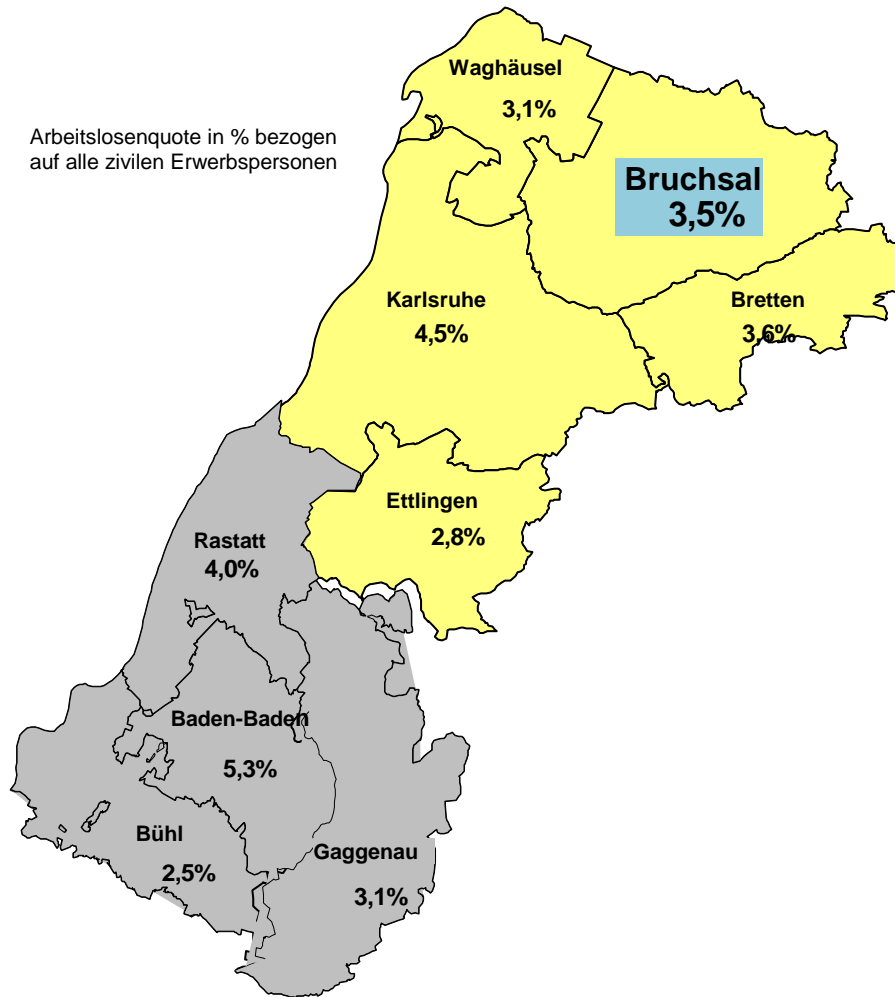


Auf einen Blick Arbeitsmarktregion Karlsruhe-Rastatt Geschäftsstelle Bretten November 2015

Veränderung zu Oktober 2015	Aktuelle Eckdaten der Agentur für Arbeit Karlsruhe-Rastatt Geschäftsstelle Bretten	Veränderung zu November 2014
- 5	Arbeitslose insgesamt 1.038	+ 35
- 40	Neumeldungen in Arbeitslosigkeit (Zugänge) 226	- 43
- 74	Abmeldungen aus Arbeitslosigkeit 231	- 57
unverändert	Arbeitslosenquote 3,6%	+ 0,1%
+ 10	Offene Stellen 280	+ 28



Arbeitslosenquote in % bezogen auf alle zivilen Erwerbspersonen

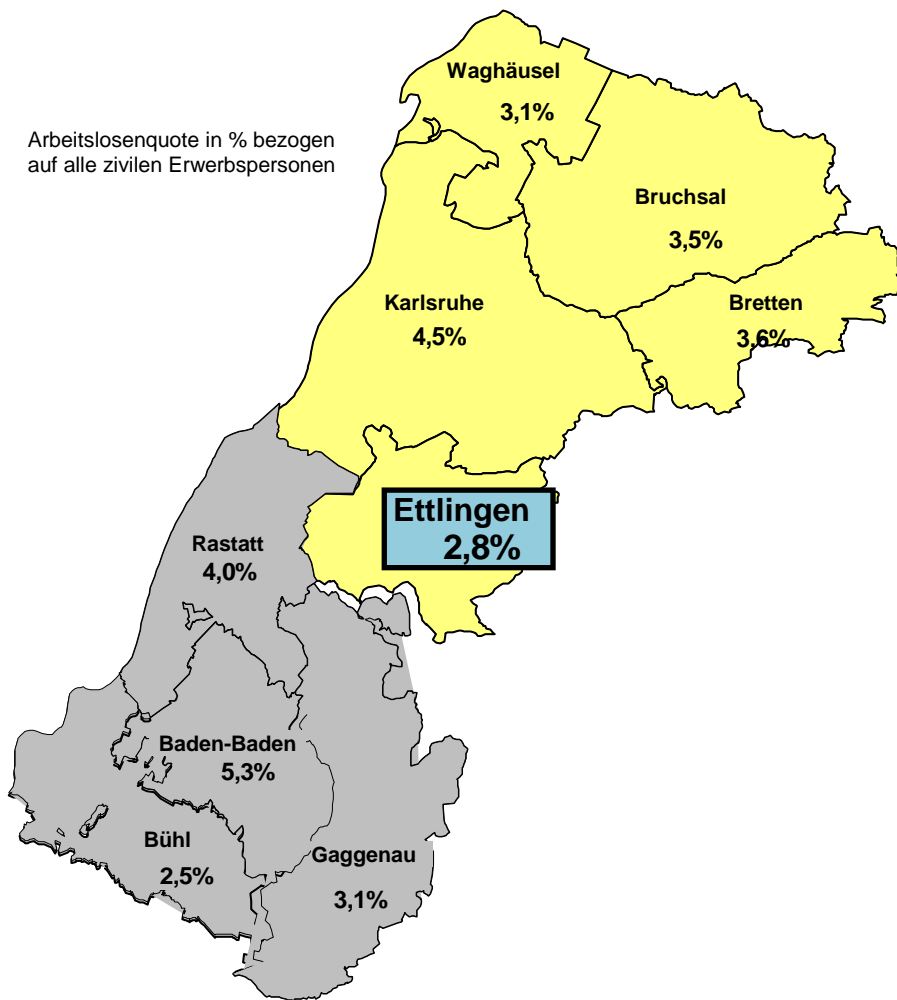


Auf einen Blick Arbeitsmarktregion Karlsruhe-Rastatt Geschäftsstelle Bruchsal November 2015

Veränderung zu Oktober 2015	Aktuelle Eckdaten der Agentur für Arbeit Karlsruhe-Rastatt Geschäftsstelle Bruchsal	Veränderung zu November 2014
+ 34	Arbeitslose insgesamt 2.379	- 16
- 22	Neumeldungen in Arbeitslosigkeit (Zugänge) 646	- 57
- 102	Abmeldungen aus Arbeitslosigkeit 617	- 84
unverändert	Arbeitslosenquote 3,5%	- 0,1%
+ 21	Offene Stellen 695	+ 61



Arbeitslosenquote in % bezogen auf alle zivilen Erwerbspersonen



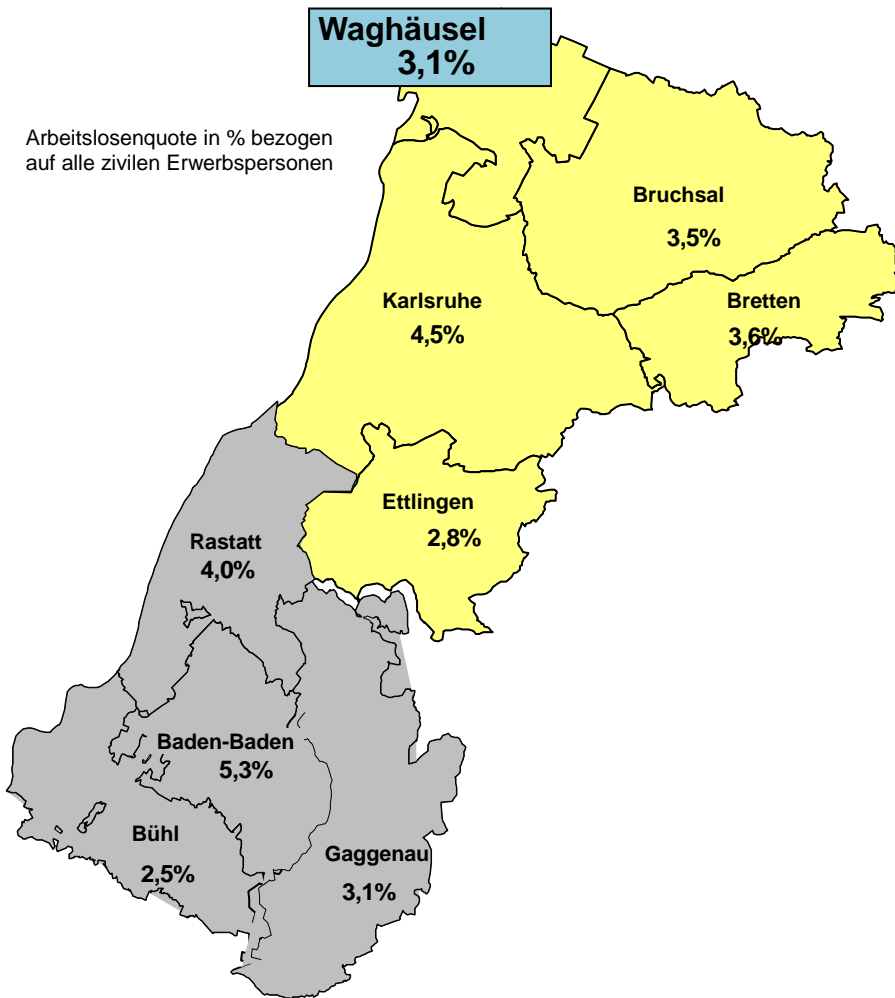
Auf einen Blick Arbeitsmarktregion Karlsruhe-Rastatt Geschäftsstelle Ettligen November 2015

Veränderung zu Oktober 2015	Aktuelle Eckdaten der Agentur für Arbeit Karlsruhe-Rastatt Geschäftsstelle Ettligen	Veränderung zu November 2014
↓ - 12	Arbeitslose insgesamt 1.319	↓ - 18
↓ - 31	Neumeldungen in Arbeitslosigkeit (Zugänge) 361	↑ + 44
↓ - 88	Abmeldungen aus Arbeitslosigkeit 363	↓ - 15
→ unverändert	Arbeitslosenquote 2,8%	↓ - 0,1%
↑ + 9	Offene Stellen 486	↑ + 15



Auf einen Blick Arbeitsmarktregion Karlsruhe-Rastatt Geschäftsstelle Waghäusel November 2015

Arbeitslosenquote in % bezogen
auf alle zivilen Erwerbspersonen



Veränderung zu Oktober 2015	Aktuelle Eckdaten der Agentur für Arbeit Karlsruhe-Rastatt Geschäftsstelle Waghäusel	Veränderung zu November 2014
↓ - 3	Arbeitslose insgesamt 1.063	↓ - 54
↑ + 20	Neumeldungen in Arbeitslosigkeit (Zugänge) 341	↑ + 48
↑ + 5	Abmeldungen aus Arbeitslosigkeit 343	↑ + 20
↓ - 0,1%	Arbeitslosenquote 3,1%	↓ - 0,3%
↑ + 11	Offene Stellen 294	↑ + 123