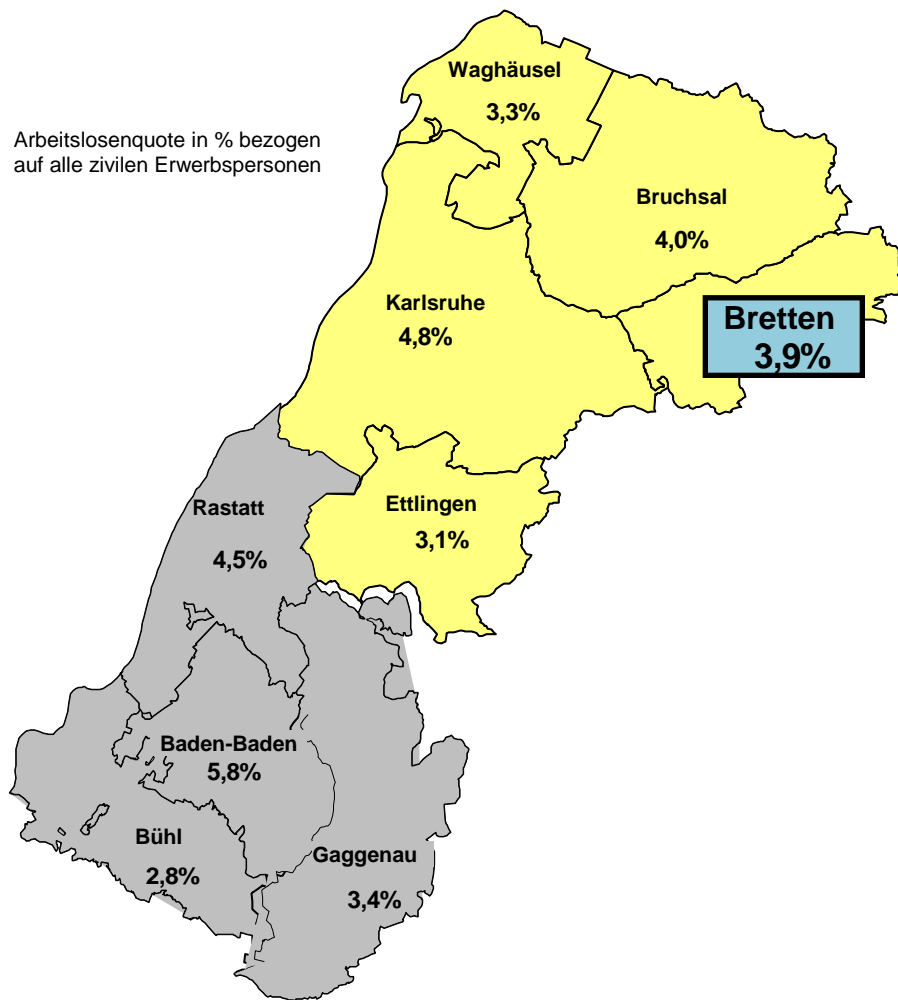




Arbeitslosenquote in % bezogen auf alle zivilen Erwerbspersonen

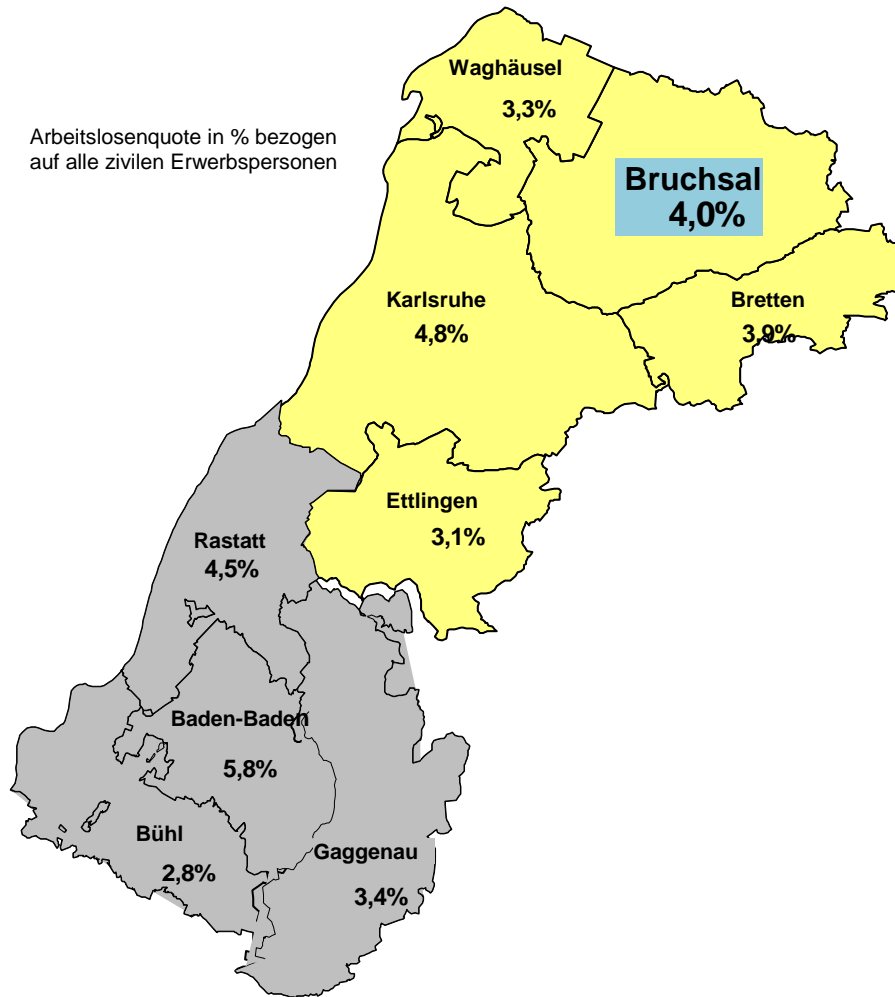


Auf einen Blick Arbeitsmarktregion Karlsruhe-Rastatt Geschäftsstelle Bretten Februar 2016

Veränderung zu Januar 2016	Aktuelle Eckdaten der Agentur für Arbeit Karlsruhe-Rastatt Geschäftsstelle Bretten	Veränderung zu Februar 2015
↓ - 37	Arbeitslose insgesamt 1.132	↑ + 98
↓ - 67	Neumeldungen in Arbeitslosigkeit (Zugänge) 264	↑ + 1
↑ + 104	Abmeldungen aus Arbeitslosigkeit 301	↓ - 38
↓ - 0,1%	Arbeitslosenquote 3,9%	↑ + 0,3%
↑ + 53	Offene Stellen 300	↓ - 25



Arbeitslosenquote in % bezogen auf alle zivilen Erwerbspersonen

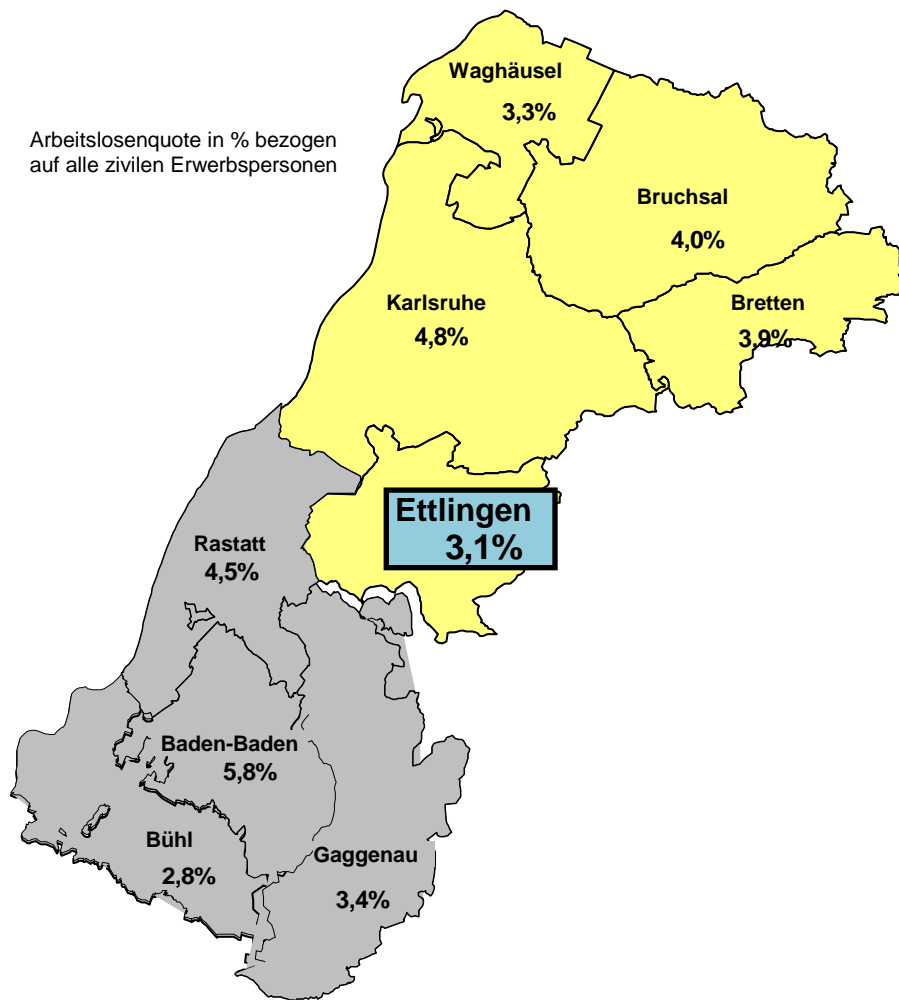


Auf einen Blick Arbeitsmarktregion Karlsruhe-Rastatt Geschäftsstelle Bruchsal Februar 2016

Veränderung zu Januar 2016	Aktuelle Eckdaten der Agentur für Arbeit Karlsruhe-Rastatt Geschäftsstelle Bruchsal	Veränderung zu Februar 2015
↓ - 90	Arbeitslose insgesamt 2.692	↑ + 109
↓ - 141	Neumeldungen in Arbeitslosigkeit (Zugänge) 742	↑ + 101
↑ + 274	Abmeldungen aus Arbeitslosigkeit 823	↑ + 173
↓ - 0,1%	Arbeitslosenquote 4,0%	↑ + 0,1%
↑ + 109	Offene Stellen 658	↓ - 67



Arbeitslosenquote in % bezogen auf alle zivilen Erwerbspersonen

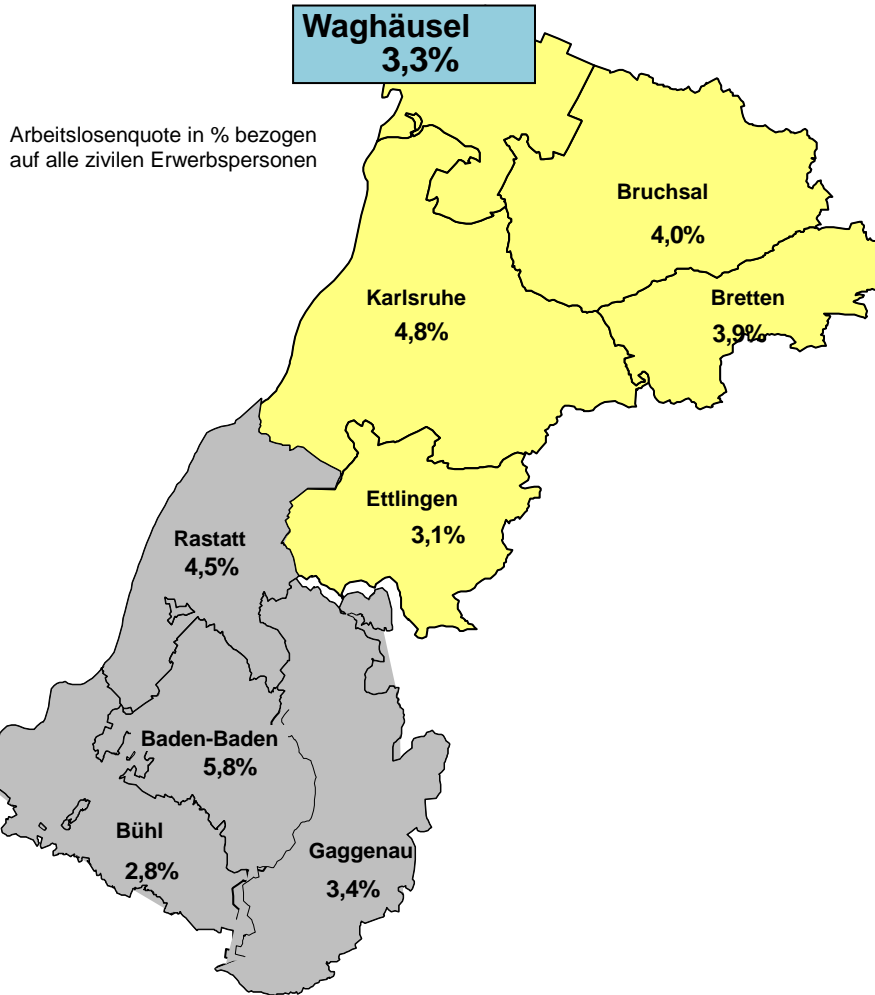


Auf einen Blick Arbeitsmarktregion Karlsruhe-Rastatt Geschäftsstelle Ettligen Februar 2016

Veränderung zu Januar 2016	Aktuelle Eckdaten der Agentur für Arbeit Karlsruhe-Rastatt Geschäftsstelle Ettligen	Veränderung zu Februar 2015
↓ - 26	Arbeitslose insgesamt 1.436	↓ - 15
↓ - 55	Neumeldungen in Arbeitslosigkeit (Zugänge) 385	↑ + 18
↑ + 121	Abmeldungen aus Arbeitslosigkeit 423	↑ + 21
↔ unverändert	Arbeitslosenquote 3,1%	↔ unverändert
↑ + 17	Offene Stellen 492	↑ + 2



Auf einen Blick Arbeitsmarktregion Karlsruhe-Rastatt Geschäftsstelle Waghäusel Februar 2016



Veränderung zu Januar 2016	Aktuelle Eckdaten der Agentur für Arbeit Karlsruhe-Rastatt Geschäftsstelle Waghäusel	Veränderung zu Februar 2015
↓ - 28	Arbeitslose insgesamt 1.103	↓ - 162
↓ - 40	Neumeldungen in Arbeitslosigkeit (Zugänge) 336	↓ - 38
↑ + 83	Abmeldungen aus Arbeitslosigkeit 360	↓ - 5
→ unverändert	Arbeitslosenquote 3,3%	↓ - 0,5%
↑ + 5	Offene Stellen 280	↑ + 48