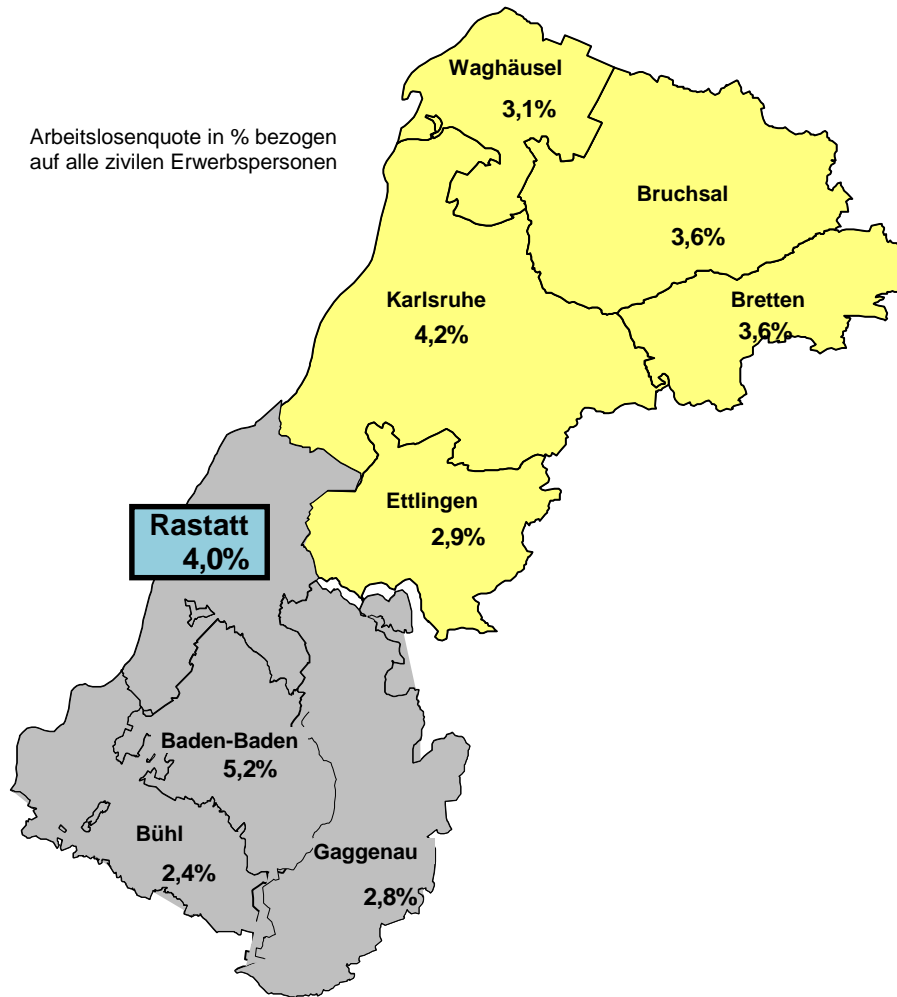




Arbeitslosenquote in % bezogen auf alle zivilen Erwerbspersonen

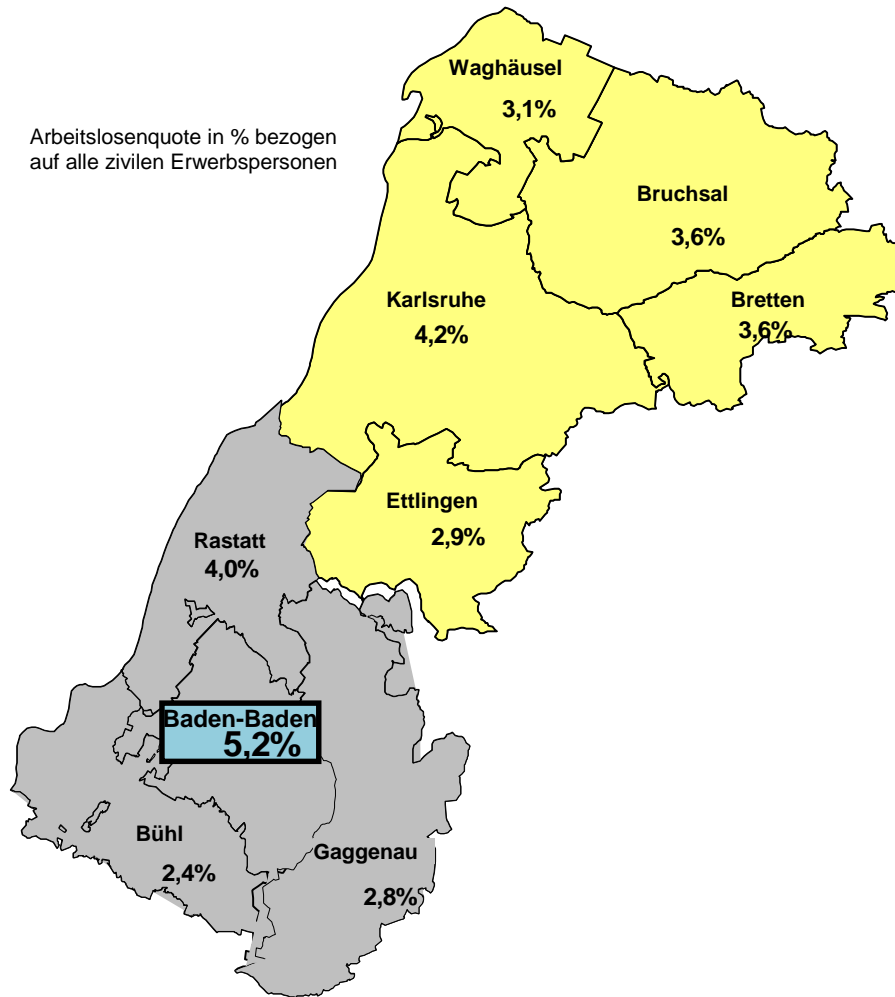


Auf einen Blick Arbeitsmarktregion Karlsruhe-Rastatt Geschäftsstelle Rastatt Dezember 2016

Veränderung zu November 2016	Aktuelle Eckdaten der Agentur für Arbeit Karlsruhe-Rastatt Geschäftsstelle Rastatt	Veränderung zu Dezember 2015
+ 100	Arbeitslose insgesamt 2.457	+ 3
+ 16	Neumeldungen in Arbeitslosigkeit (Zugänge) 709	+ 189
- 55	Abmeldungen aus Arbeitslosigkeit 610	+ 127
+ 0,2%	Arbeitslosenquote 4,0%	unverändert
+ 54	Offene Stellen 993	+ 193



Arbeitslosenquote in % bezogen auf alle zivilen Erwerbspersonen

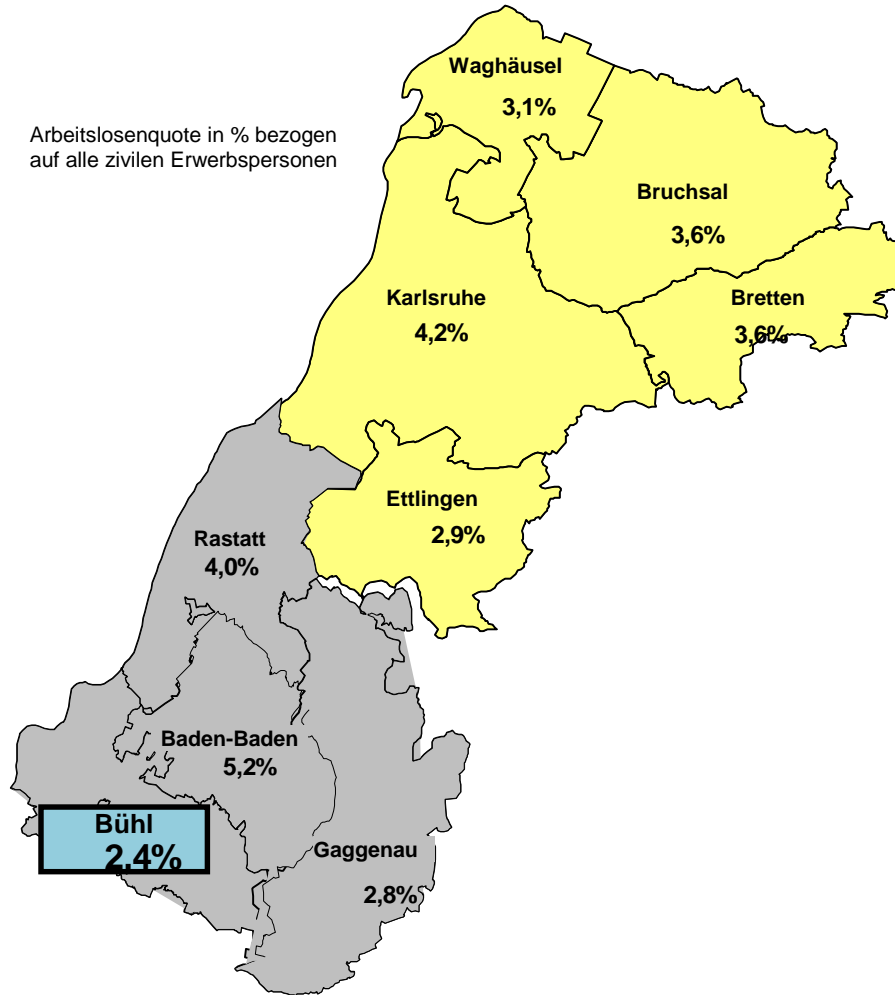


Auf einen Blick Arbeitsmarktregion Karlsruhe-Rastatt Geschäftsstelle Baden-Baden Dezember 2016

Veränderung zu November 2016	Aktuelle Eckdaten der Agentur für Arbeit Karlsruhe-Rastatt Geschäftsstelle Baden-Baden	Veränderung zu Dezember 2015
- 42	Arbeitslose insgesamt 1.457	+ 26
- 70	Neumeldungen in Arbeitslosigkeit (Zugänge) 341	+ 22
- 34	Abmeldungen aus Arbeitslosigkeit 388	+ 45
- 0,2%	Arbeitslosenquote 5,2%	unverändert
- 19	Offene Stellen 709	+ 219



Arbeitslosenquote in % bezogen auf alle zivilen Erwerbspersonen

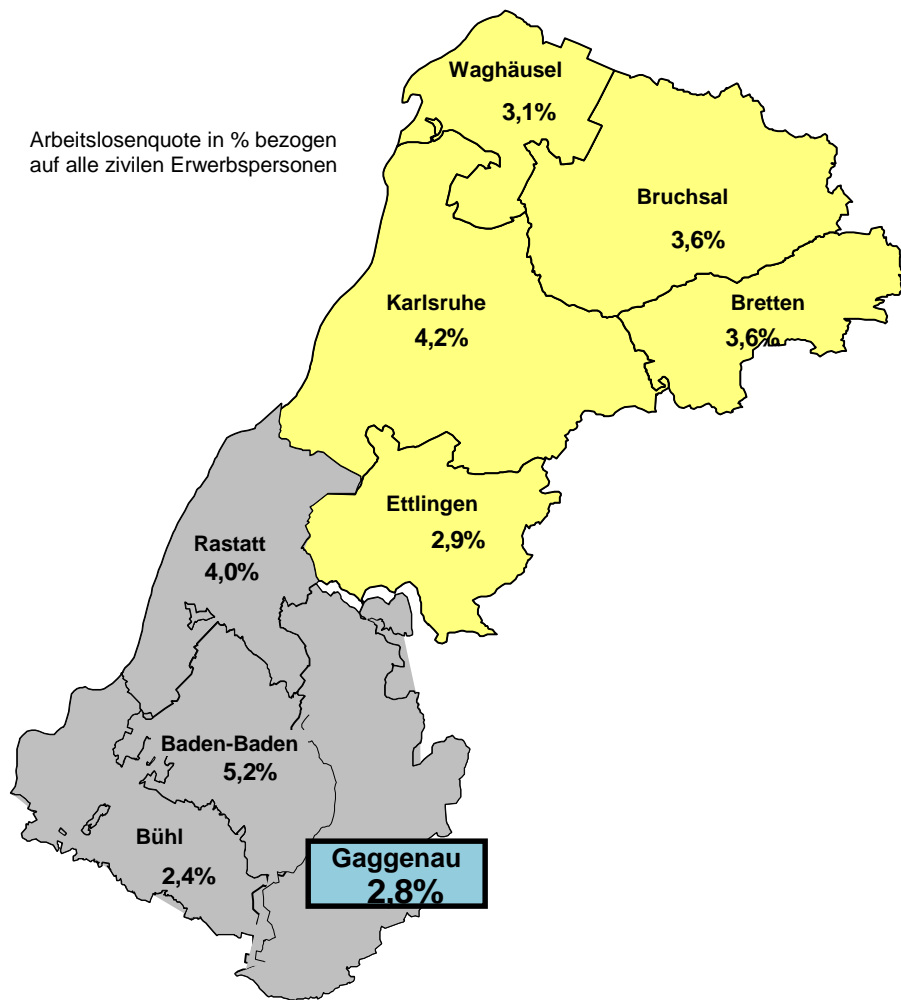


Auf einen Blick Arbeitsmarktregion Karlsruhe-Rastatt Geschäftsstelle Bühl Dezember 2016

Veränderung zu November 2016	Aktuelle Eckdaten der Agentur für Arbeit Karlsruhe-Rastatt Geschäftsstelle Bühl	Veränderung zu Dezember 2015
+ 13	Arbeitslose insgesamt 954	- 24
- 9	Neumeldungen in Arbeitslosigkeit (Zugänge) 275	+ 27
+ 13	Abmeldungen aus Arbeitslosigkeit 258	+ 11
unverändert	Arbeitslosenquote 2,4%	- 0,1%
+ 18	Offene Stellen 388	+ 55



Arbeitslosenquote in % bezogen auf alle zivilen Erwerbspersonen



Auf einen Blick Arbeitsmarktregion Karlsruhe-Rastatt Geschäftsstelle Gaggenau Dezember 2016

Veränderung zu November 2016	Aktuelle Eckdaten der Agentur für Arbeit Karlsruhe-Rastatt Geschäftsstelle Gaggenau	Veränderung zu Dezember 2015
+ 22	Arbeitslose insgesamt 884	- 118
- 7	Neumeldungen in Arbeitslosigkeit (Zugänge) 268	+ 45
- 53	Abmeldungen aus Arbeitslosigkeit 253	+ 67
+ 0,1%	Arbeitslosenquote 2,8%	- 0,4%
- 1	Offene Stellen 264	+ 65