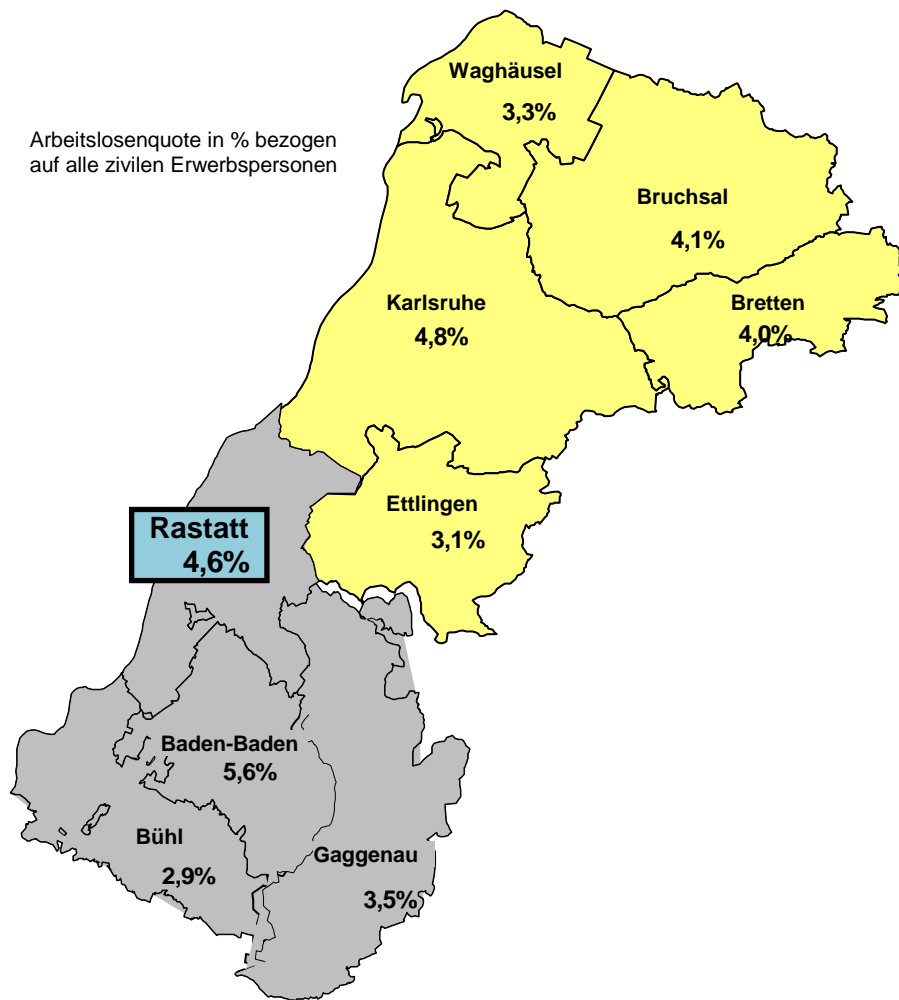




Arbeitslosenquote in % bezogen auf alle zivilen Erwerbspersonen

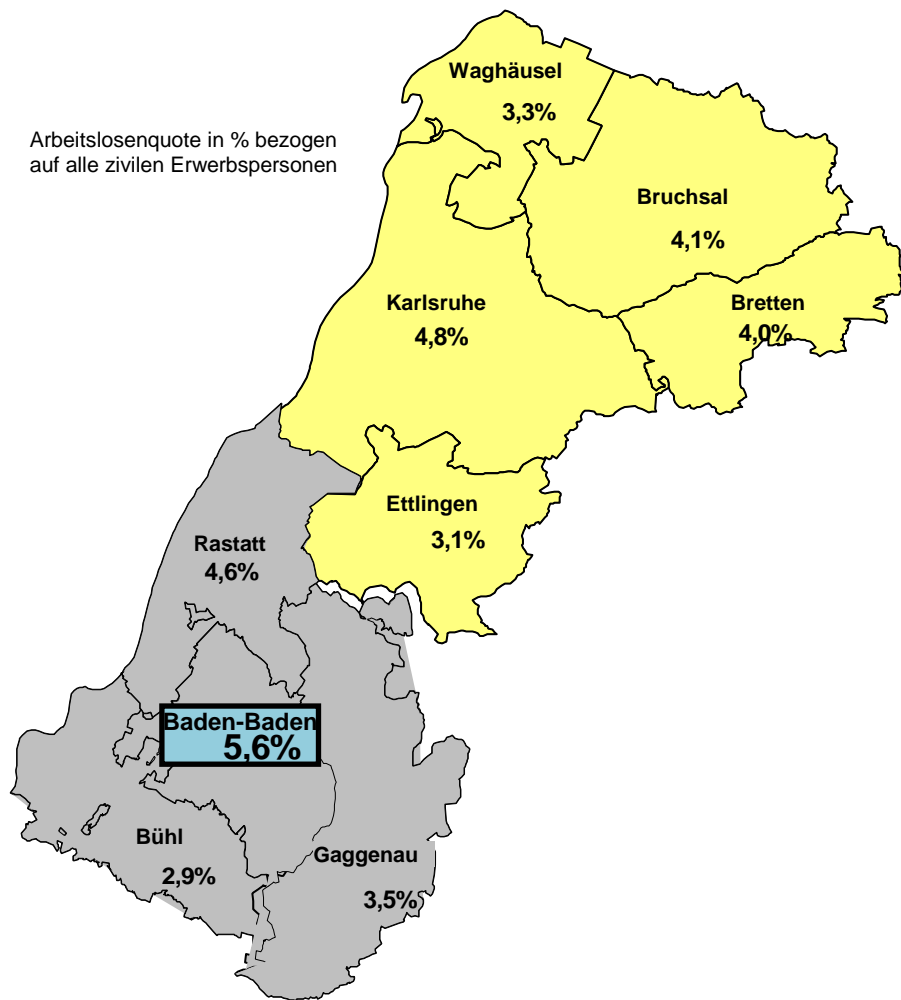


## Auf einen Blick Arbeitsmarktregion Karlsruhe-Rastatt Geschäftsstelle Rastatt Januar 2016

Veränderung zu Dezember 2015	Aktuelle Eckdaten der Agentur für Arbeit Karlsruhe-Rastatt Geschäftsstelle Rastatt	Veränderung zu Januar 2015
+ 313	Arbeitslose insgesamt <b>2.767</b>	+ 124
+ 243	Neumeldungen in Arbeitslosigkeit (Zugänge) <b>763</b>	+ 91
- 34	Abmeldungen aus Arbeitslosigkeit <b>449</b>	+ 44
+ 0,6%	Arbeitslosenquote <b>4,6%</b>	+ 0,2%
+ 14	Offene Stellen <b>814</b>	+ 80



Arbeitslosenquote in % bezogen auf alle zivilen Erwerbspersonen

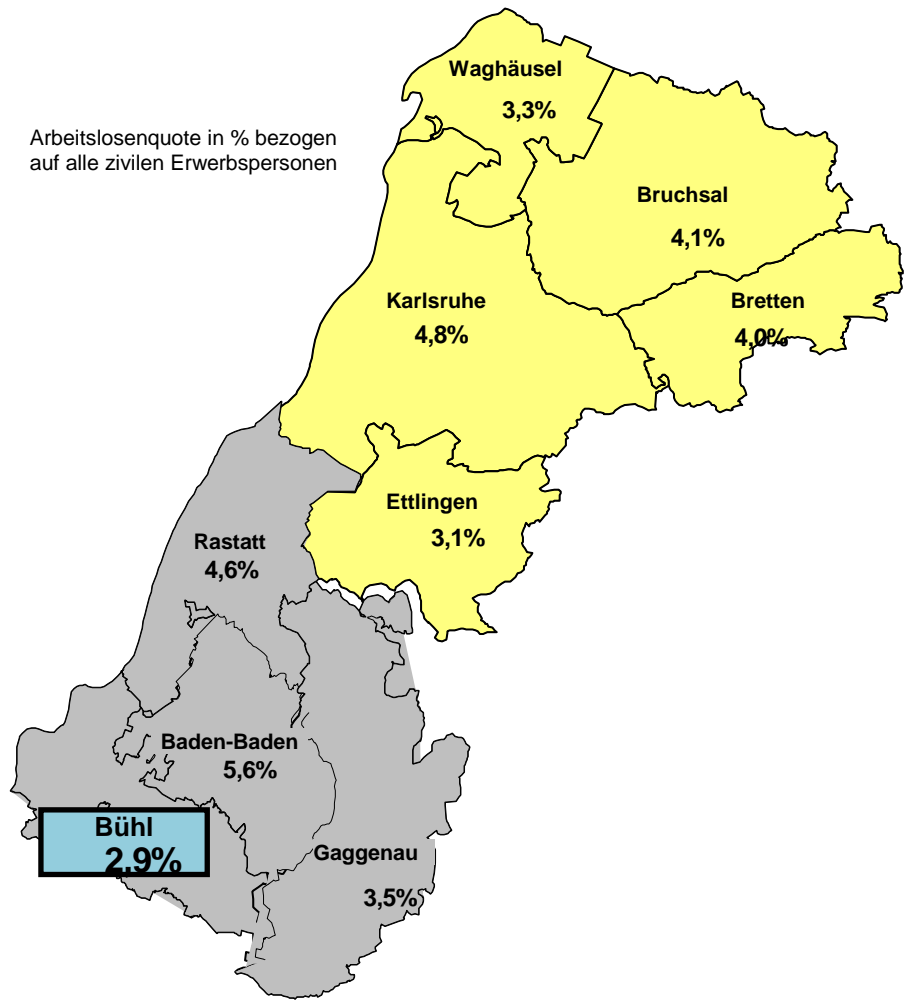


## Auf einen Blick Arbeitsmarktregion Karlsruhe-Rastatt Geschäftsstelle Baden-Baden Januar 2016

Veränderung zu Dezember 2015	Aktuelle Eckdaten der Agentur für Arbeit Karlsruhe-Rastatt Geschäftsstelle Baden-Baden	Veränderung zu Januar 2015
↑ + 119	Arbeitslose insgesamt <b>1.550</b>	↓ - 110
↑ + 102	Neumeldungen in Arbeitslosigkeit (Zugänge) <b>421</b>	↑ + 23
↓ - 36	Abmeldungen aus Arbeitslosigkeit <b>307</b>	↑ + 36
↑ + 0,4%	Arbeitslosenquote <b>5,6%</b>	↓ - 0,5%
↑ + 39	Offene Stellen <b>529</b>	↑ + 84



Arbeitslosenquote in % bezogen auf alle zivilen Erwerbspersonen

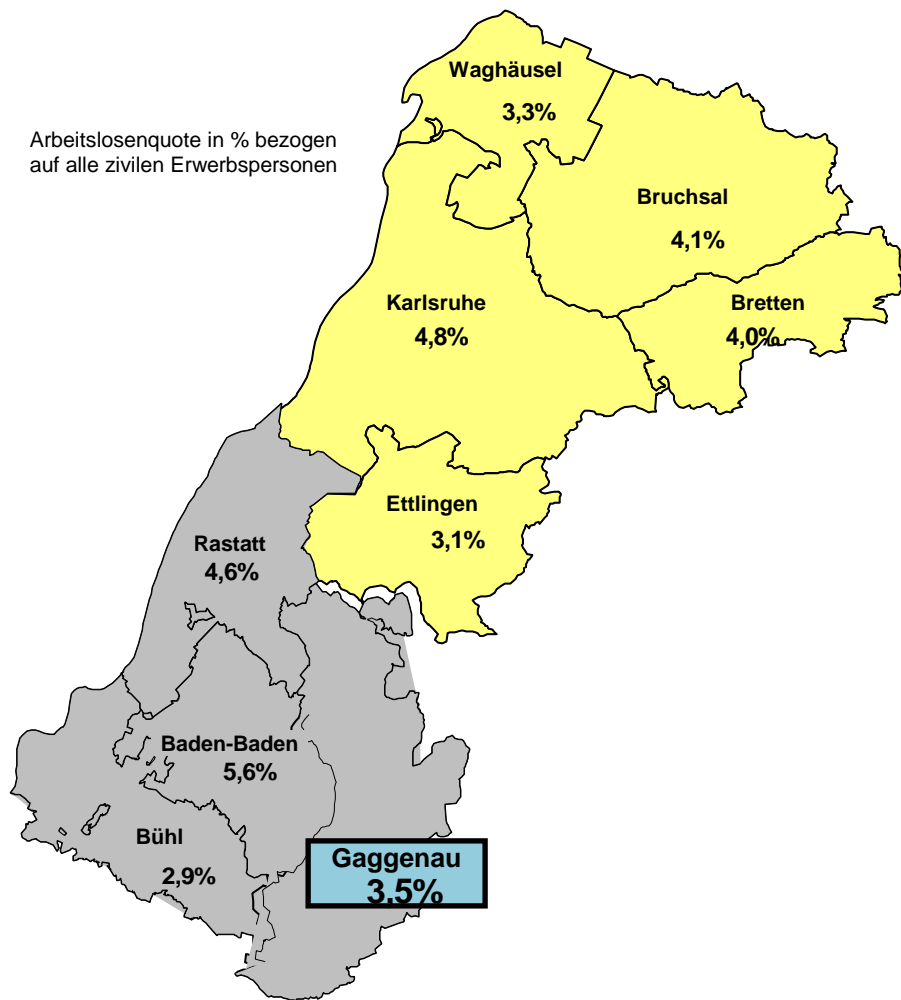


## Auf einen Blick Arbeitsmarktregion Karlsruhe-Rastatt Geschäftsstelle Bühl Januar 2016

Veränderung zu Dezember 2015	Aktuelle Eckdaten der Agentur für Arbeit Karlsruhe-Rastatt Geschäftsstelle Bühl	Veränderung zu Januar 2015
+ 143	Arbeitslose insgesamt <b>1.121</b>	+ 70
+ 123	Neumeldungen in Arbeitslosigkeit (Zugänge) <b>371</b>	+ 36
- 16	Abmeldungen aus Arbeitslosigkeit <b>231</b>	+ 11
+ 0,4%	Arbeitslosenquote <b>2,9%</b>	+ 0,2%
+ 14	Offene Stellen <b>347</b>	+ 53



Arbeitslosenquote in % bezogen auf alle zivilen Erwerbspersonen



## Auf einen Blick Arbeitsmarktregion Karlsruhe-Rastatt Geschäftsstelle Gaggenau Januar 2016

Veränderung zu Dezember 2015	Aktuelle Eckdaten der Agentur für Arbeit Karlsruhe-Rastatt Geschäftsstelle Gaggenau	Veränderung zu Januar 2015
+ 77	Arbeitslose insgesamt <b>1.079</b>	+ 75
+ 106	Neumeldungen in Arbeitslosigkeit (Zugänge) <b>329</b>	+ 81
+ 60	Abmeldungen aus Arbeitslosigkeit <b>246</b>	+ 79
+ 0,3%	Arbeitslosenquote <b>3,5%</b>	+ 0,3%
+ 16	Offene Stellen <b>215</b>	+ 57