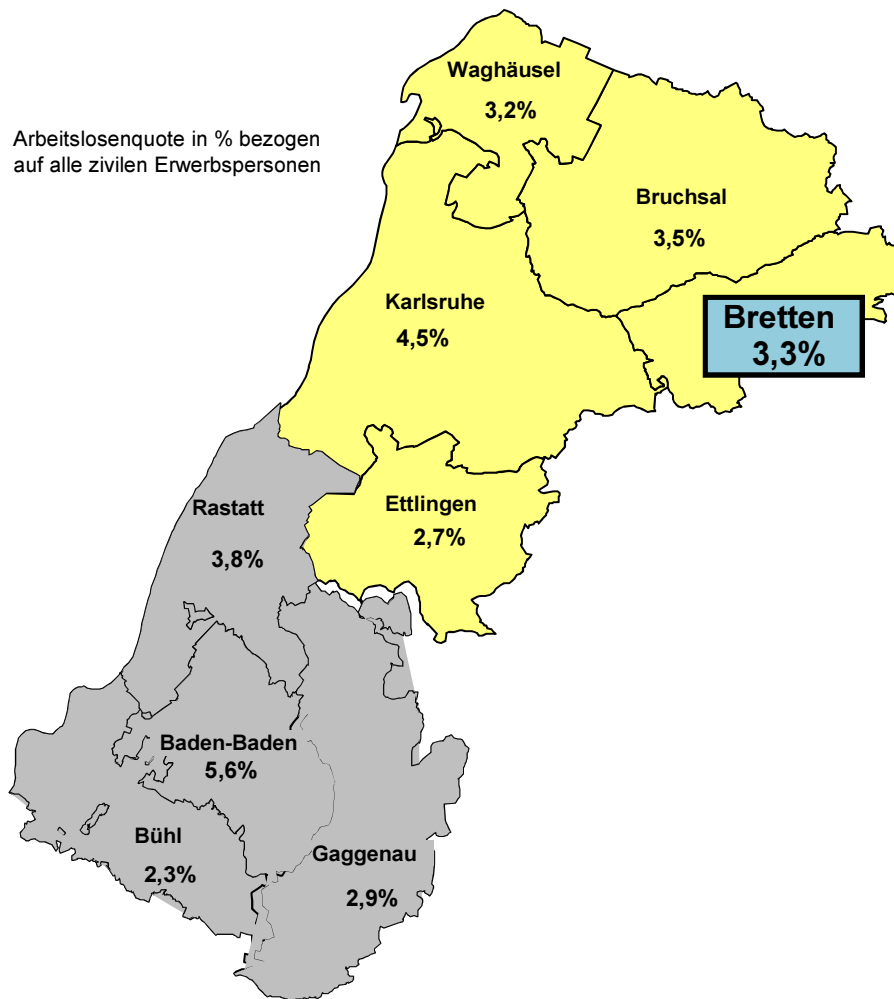












Arbeitslosenquote in % bezogen auf alle zivilen Erwerbspersonen

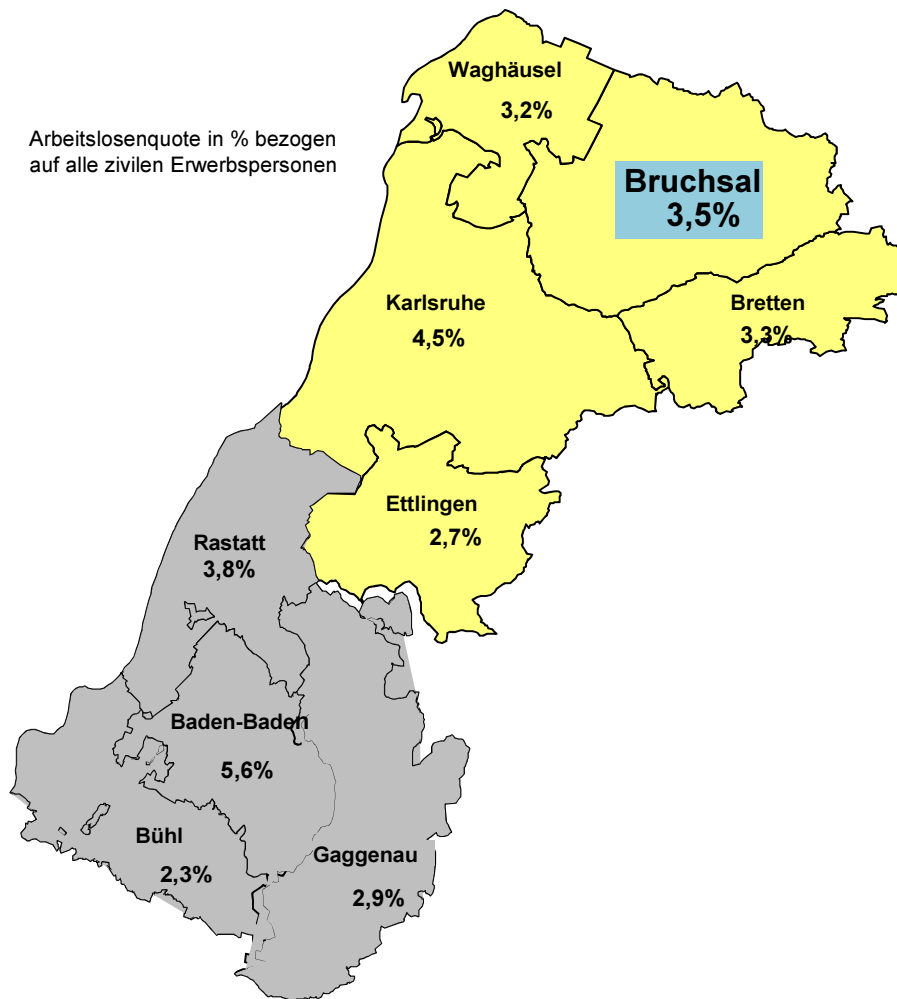


## Auf einen Blick Arbeitsmarktregion Karlsruhe-Rastatt Geschäftsstelle Bretten











Juni 2015

Veränderung zu Mai 2015	Aktuelle Eckdaten der Agentur für Arbeit Karlsruhe-Rastatt Geschäftsstelle Bretten	Veränderung zu Juni 2014
 - 24	Arbeitslose insgesamt <b>967</b>	 - 92
 - 18	Neumeldungen in Arbeitslosigkeit (Zugänge) <b>218</b>	 - 39
 - 7	Abmeldungen aus Arbeitslosigkeit <b>244</b>	 - 42
 - 0,1%	Arbeitslosenquote <b>3,3%</b>	 - 0,4%
 - 20	Offene Stellen <b>271</b>	 + 31

Arbeitslosenquote in % bezogen  
auf alle zivilen Erwerbspersonen

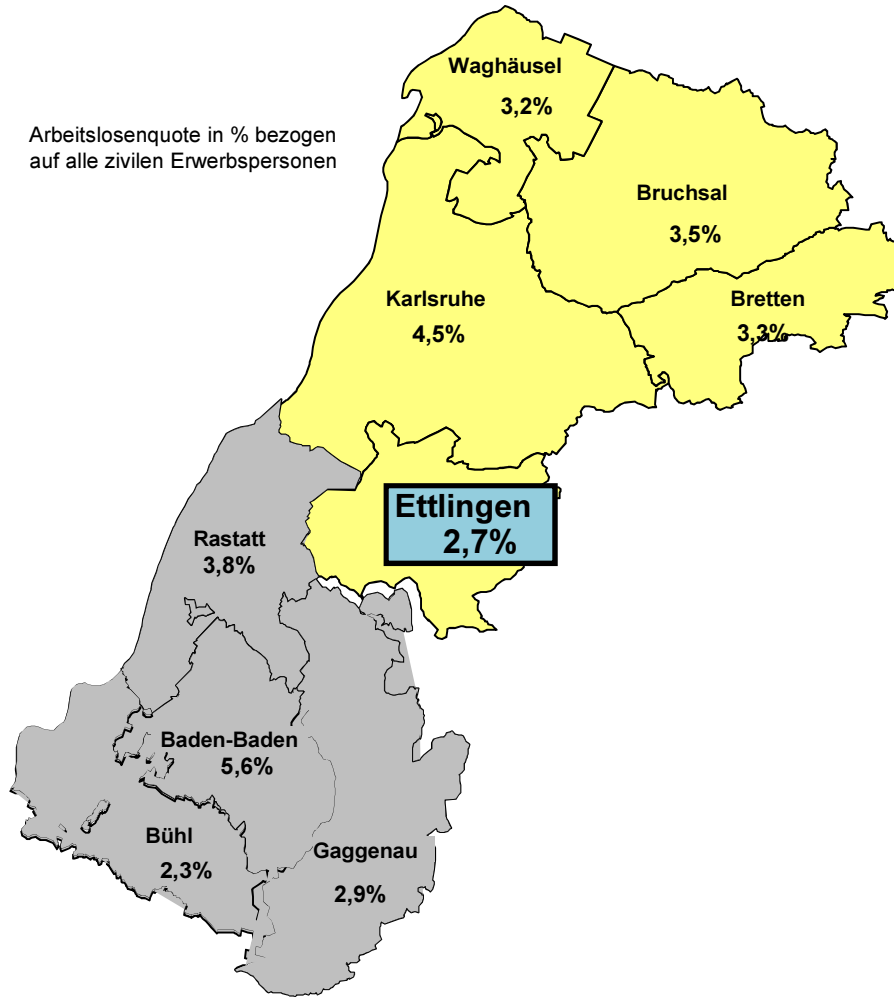


## Auf einen Blick Arbeitsmarktregion Karlsruhe-Rastatt Geschäftsstelle Bruchsal Juni 2015

Veränderung zu Mai 2015	Aktuelle Eckdaten der Agentur für Arbeit Karlsruhe-Rastatt Geschäftsstelle Bruchsal	Veränderung zu Juni 2014
 - 20	Arbeitslose insgesamt <b>2.329</b>	 - 92
 + 29	Neumeldungen in Arbeitslosigkeit (Zugänge) <b>560</b>	 - 62
 - 55	Abmeldungen aus Arbeitslosigkeit <b>584</b>	 - 45
 unverändert	Arbeitslosenquote <b>3,5%</b>	 - 0,2%
 - 75	Offene Stellen <b>667</b>	 + 79



Arbeitslosenquote in % bezogen auf alle zivilen Erwerbspersonen

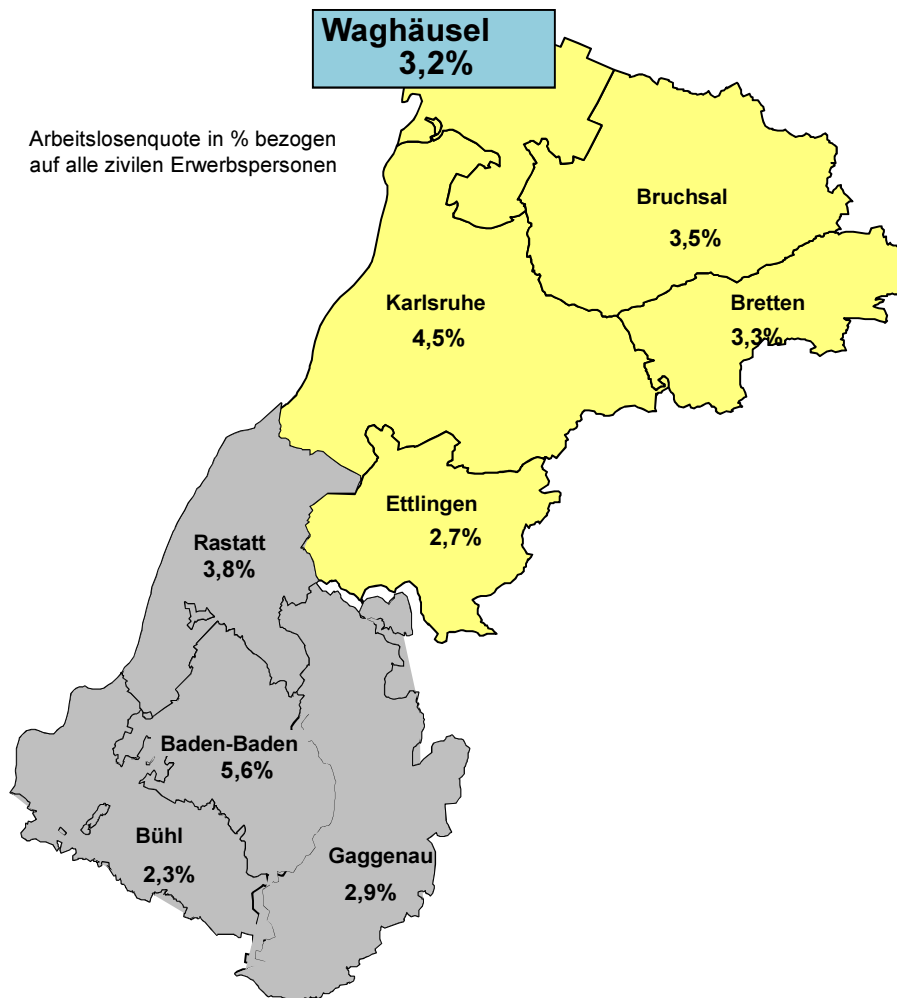












## Auf einen Blick Arbeitsmarktregion Karlsruhe-Rastatt Geschäftsstelle Ettligen

**Juni 2015**

Veränderung zu Mai 2015	Aktuelle Eckdaten der Agentur für Arbeit Karlsruhe-Rastatt Geschäftsstelle Ettligen	Veränderung zu Juni 2014
↓ - 63	Arbeitslose insgesamt <b>1.274</b>	↓ - 182
↓ - 21	Neumeldungen in Arbeitslosigkeit (Zugänge) <b>299</b>	↓ - 53
↑ + 34	Abmeldungen aus Arbeitslosigkeit <b>361</b>	↑ + 33
↓ - 0,1%	Arbeitslosenquote <b>2,7%</b>	↓ - 0,4%
↓ - 22	Offene Stellen <b>430</b>	↑ + 20

**Auf einen Blick**  
**Arbeitsmarktregion Karlsruhe-Rastatt**  
**Geschäftsstelle Waghäusel**  
**Juni 2015**



Veränderung zu Mai 2015	Aktuelle Eckdaten der Agentur für Arbeit Karlsruhe-Rastatt Geschäftsstelle Waghäusel	Veränderung zu Juni 2014
 - 27	Arbeitslose insgesamt <b>1.068</b>	 - 74
 + 26	Neumeldungen in Arbeitslosigkeit (Zugänge) <b>312</b>	 + 30
 - 16	Abmeldungen aus Arbeitslosigkeit <b>332</b>	 + 58
 unverändert	Arbeitslosenquote <b>3,2%</b>	 - 0,2%
 + 7	Offene Stellen <b>288</b>	 + 88