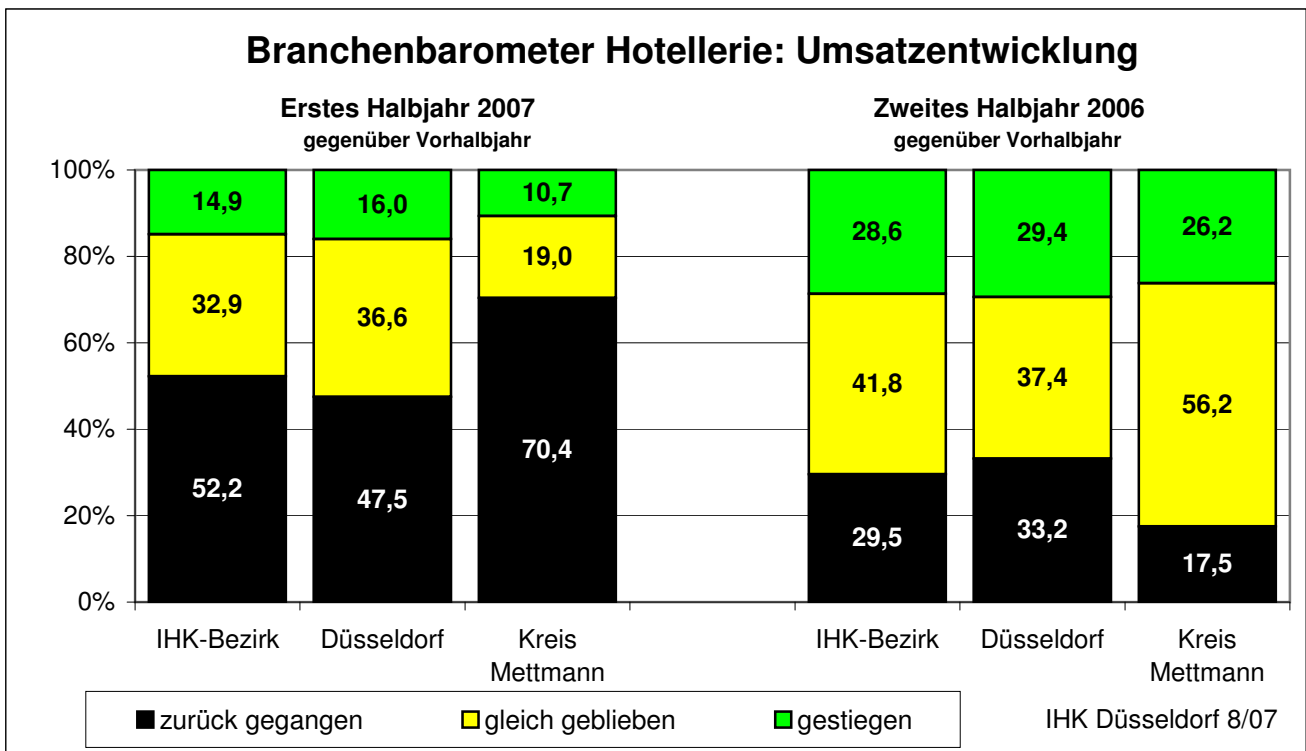
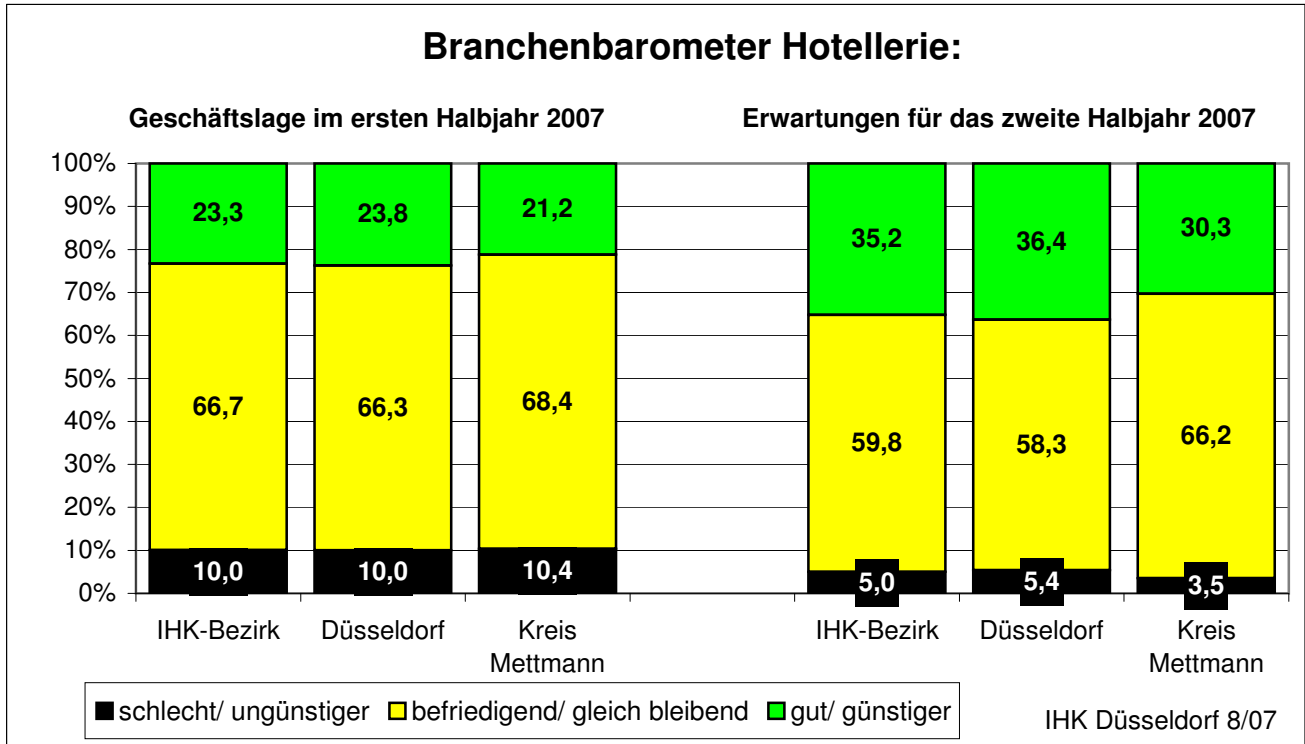
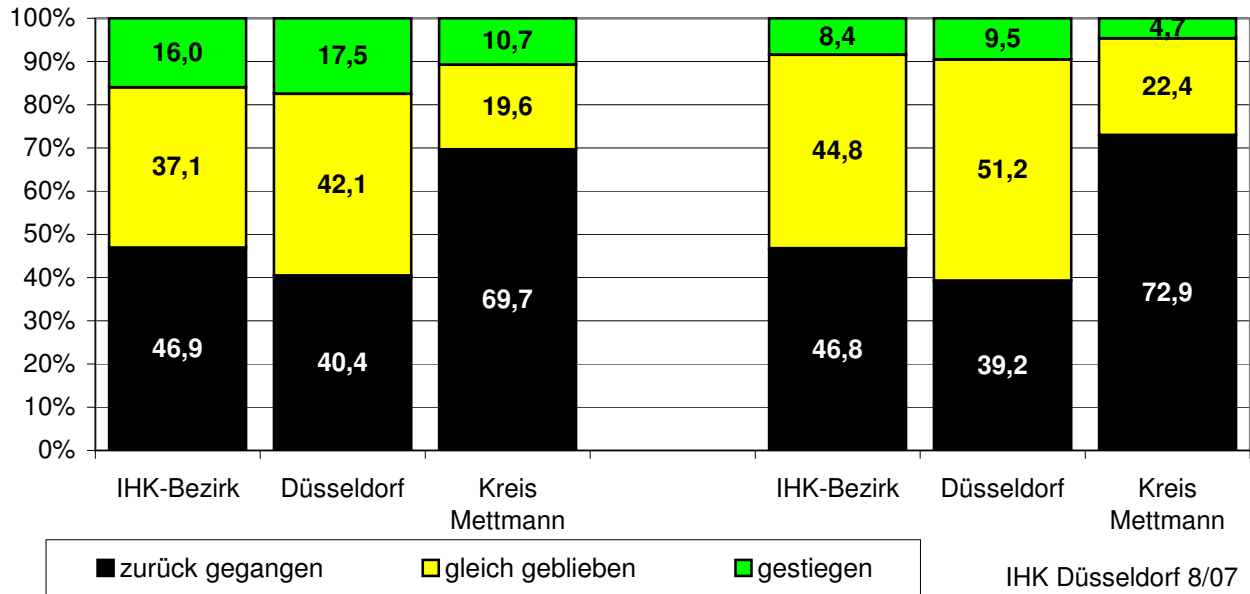


# IHK Düsseldorf - Branchenbarometer Hotellerie im 1. Halbjahr 2007



### Branchenbarometer Hotellerie:

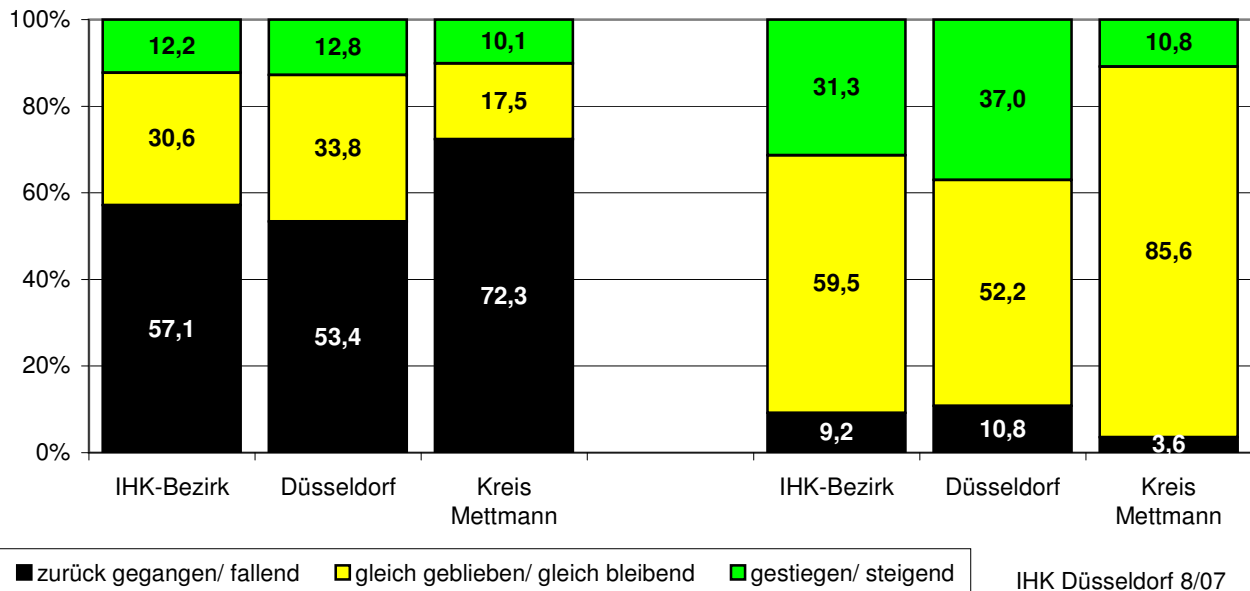
Umsatz der Übernachtungsgäste im ersten Halbjahr 2007 gegenüber Vorhalbjahr  
mit Geschäftsreisenden mit Urlaubsgästen



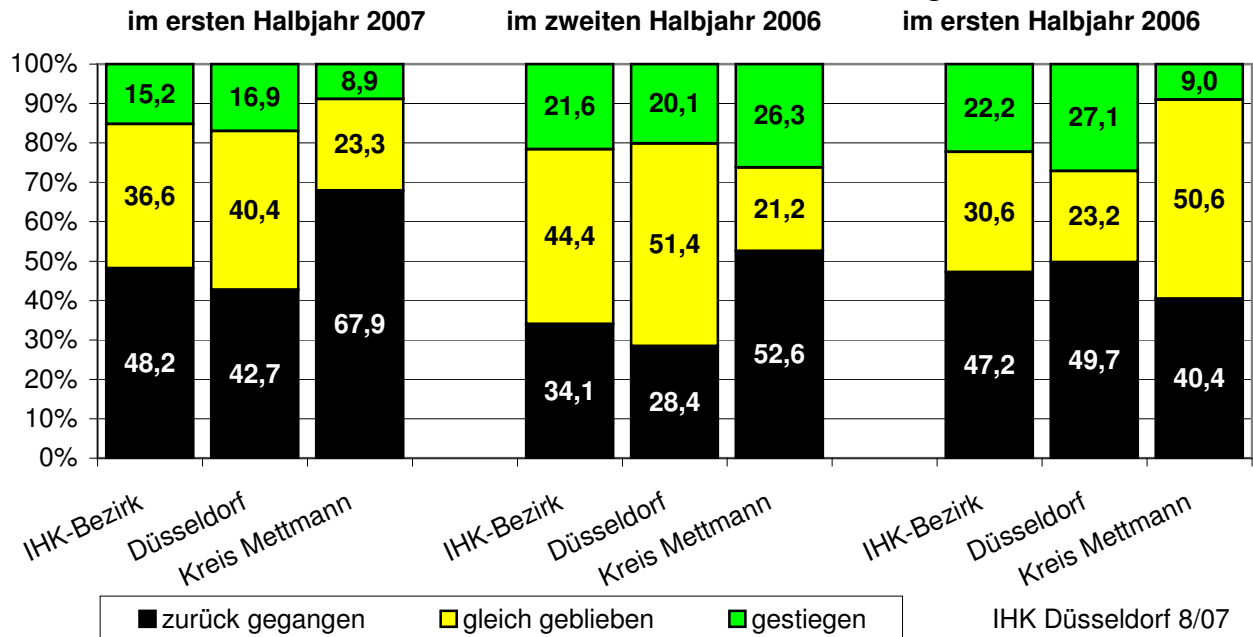
### Branchenbarometer Hotellerie:

Gewinne im ersten Halbjahr 2007

Erwartete Veränd. der Übernachtungspreise im zweiten Halbjahr 2007 ggü. Vorjahreszeitraum

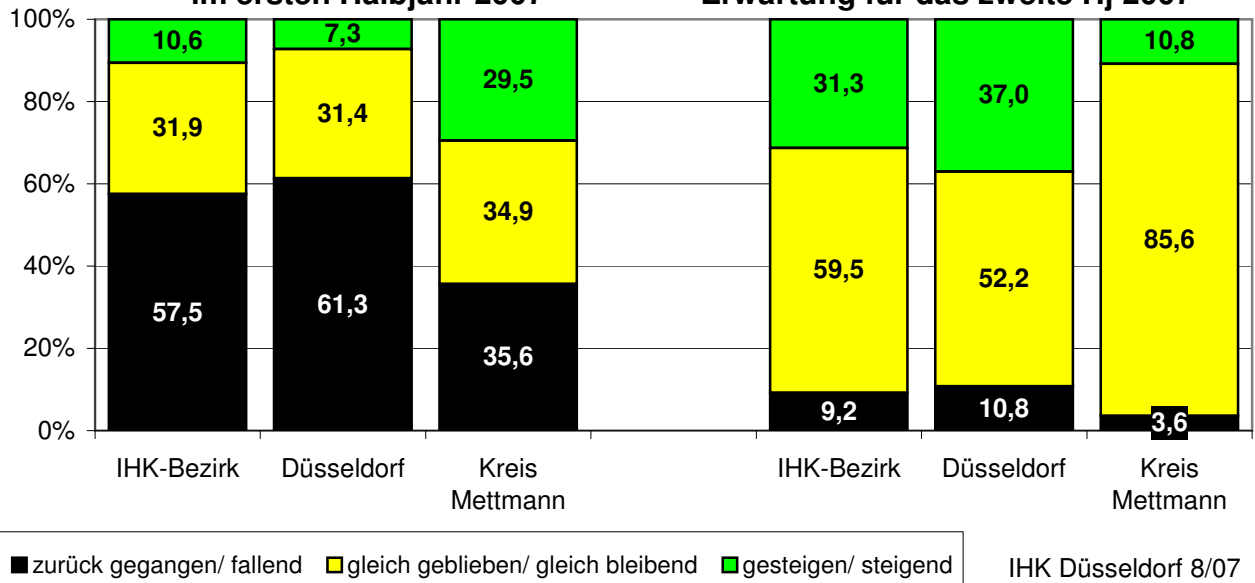


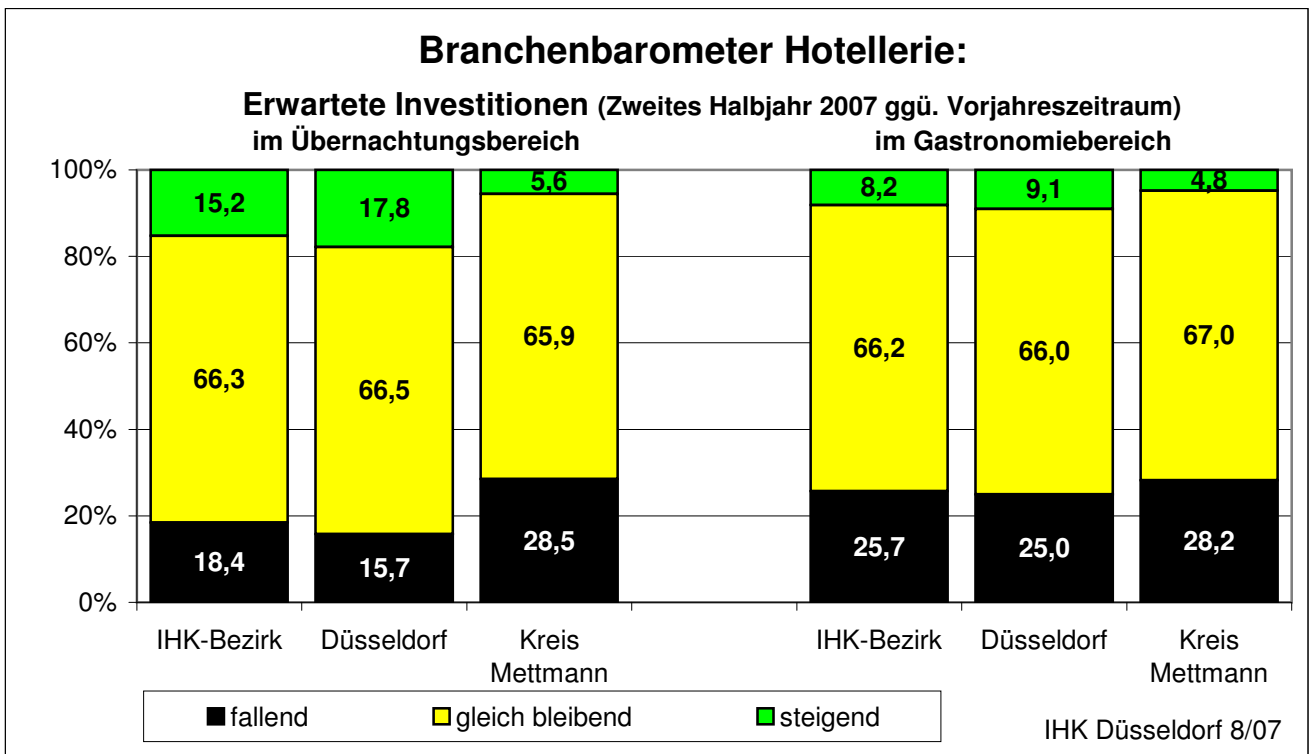
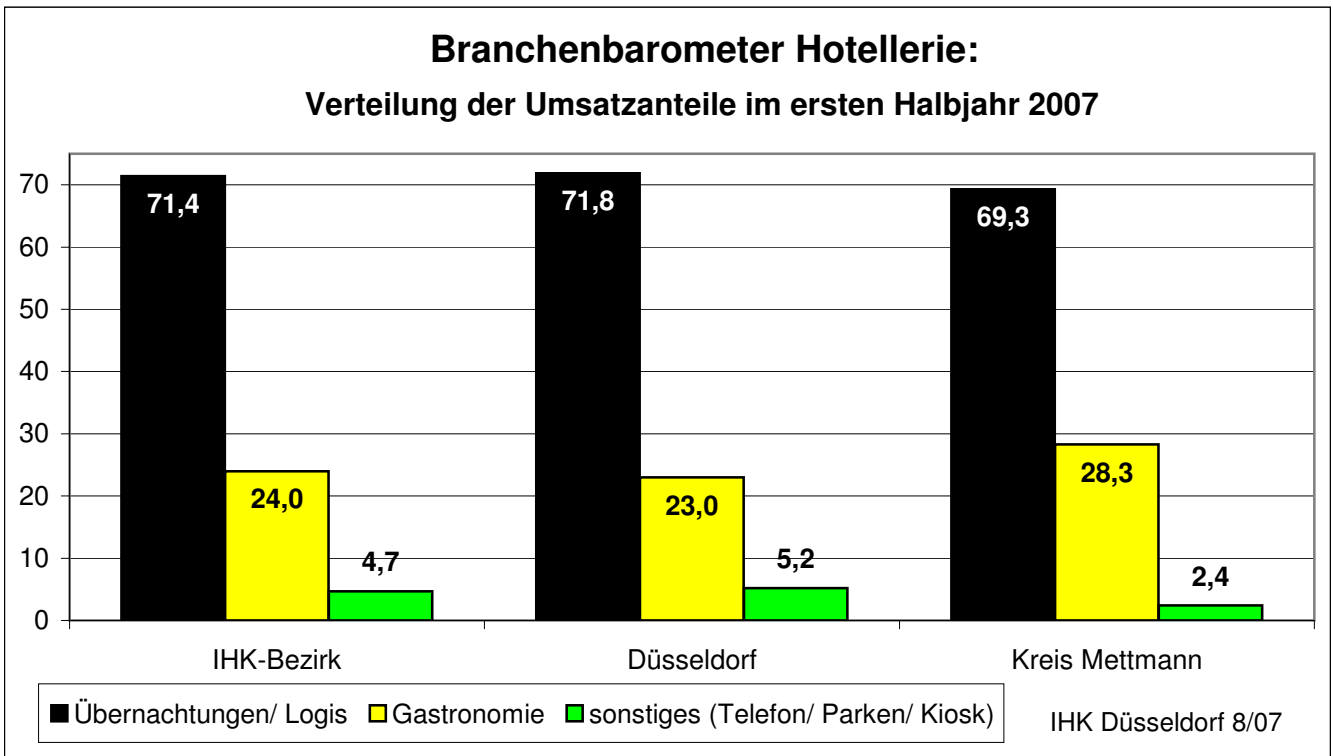
### Branchenbarometer Hotellerie: durchschnittliche Zimmerauslastung



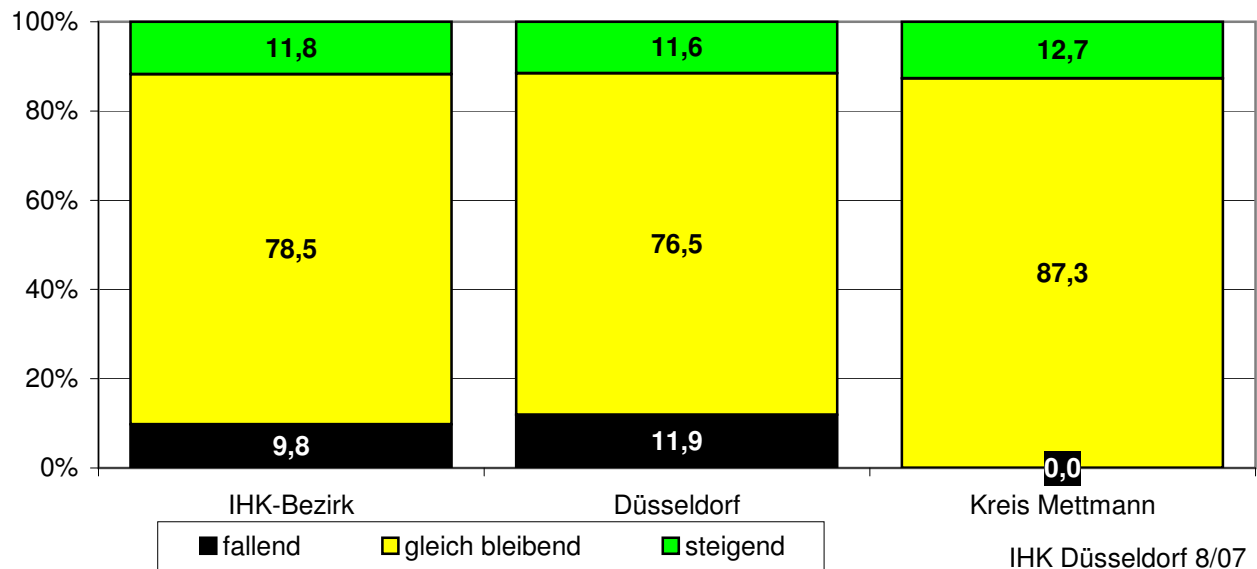
### Branchenbarometer Hotellerie:

Entwicklung der Übernachtungspreise (gegenüber dem zweiten Halbjahr 2006)  
im ersten Halbjahr 2007      Erwartung für das zweite HJ 2007





**Branchenbarometer Hotellerie:**  
**Erwartete Beschäftigungsentwicklung**  
 Zweites Halbjahr 2007 gegenüber Vorjahreszeitraum



# IHK Düsseldorf - Branchenbarometer Hotellerie

1. Halbjahr 2007

2. Halbjahr 2006

1. Halbjahr 2006

## Gegenwärtige Geschäftslage

	IHK-Bezirk	Düsseldorf	Kreis Mettmann
gut	23,3	23,8	21,2
befriedigend	66,7	66,3	68,4
schlecht	10,0	10,0	10,4
<i>Saldo</i>	<i>13,3</i>	<i>13,8</i>	<i>10,8</i>

IHK-Bezirk	Düsseldorf	Kreis Mettmann
25,7	29,2	14,6
64,5	58,5	83,7
9,8	12,3	1,7
<i>15,9</i>	<i>16,9</i>	<i>12,9</i>

IHK-Bezirk	Düsseldorf	Kreis Mettmann
17,6	18,8	13,8
53,3	49,9	63,8
29,1	31,3	22,5
<i>-11,5</i>	<i>-12,5</i>	<i>-8,7</i>

## Umsatzentwicklung insgesamt

	IHK-Bezirk	Düsseldorf	Kreis Mettmann
gestiegen	14,9	16,0	10,7
gleich geblieben	32,9	36,6	19,0
zurück gegangen	52,2	47,5	70,4
<i>Saldo</i>	<i>-37,3</i>	<i>-31,5</i>	<i>-59,7</i>

IHK-Bezirk	Düsseldorf	Kreis Mettmann
28,6	29,4	26,2
41,8	37,4	56,2
29,5	33,2	17,5
<i>-0,9</i>	<i>-3,8</i>	<i>8,7</i>

IHK-Bezirk	Düsseldorf	Kreis Mettmann
14,2	15,8	9,4
28,8	23,3	45,6
57,0	60,9	45,0
<i>-42,8</i>	<i>-45,1</i>	<i>-35,6</i>

## darunter: Umsatzentwicklung mit Geschäftsreisenden

	IHK-Bezirk	Düsseldorf	Kreis Mettmann
gestiegen	16,0	17,5	10,7
gleich geblieben	37,1	42,1	19,6
zurück gegangen	46,9	40,4	69,7
<i>Saldo</i>	<i>-30,9</i>	<i>-22,9</i>	<i>-59,0</i>

IHK-Bezirk	Düsseldorf	Kreis Mettmann
29,4	31,8	21,9
36,1	30,4	53,1
34,6	37,7	25,0
<i>-5,2</i>	<i>-5,9</i>	<i>-3,1</i>

IHK-Bezirk	Düsseldorf	Kreis Mettmann
4,1	5,2	0,6
42,2	40,0	49,1
53,7	54,8	50,3
<i>-49,6</i>	<i>-49,6</i>	<i>-49,7</i>

## Umsatzentwicklung mit Urlaubsreisenden

	IHK-Bezirk	Düsseldorf	Kreis Mettmann
gestiegen	8,4	9,5	4,7
gleich geblieben	44,8	51,2	22,4
zurück gegangen	46,8	39,2	72,9
<i>Saldo</i>	<i>-38,4</i>	<i>-29,7</i>	<i>-68,2</i>

IHK-Bezirk	Düsseldorf	Kreis Mettmann
11,4	14,3	4,1
44,1	49,2	31,1
44,5	36,4	64,8
<i>-33,1</i>	<i>-22,1</i>	<i>-60,7</i>

IHK-Bezirk	Düsseldorf	Kreis Mettmann
6,3	7,1	3,8
32,7	32,0	34,8
61,0	60,9	61,4
<i>-54,7</i>	<i>-53,8</i>	<i>-57,6</i>

## Durchschnittliche Zimmerauslastung

	IHK-Bezirk	Düsseldorf	Kreis Mettmann
gestiegen	15,2	16,9	8,9
gleich geblieben	36,6	40,4	23,3
zurück gegangen	48,2	42,7	67,9
<i>Saldo</i>	<i>-33,0</i>	<i>-25,8</i>	<i>-59,0</i>

IHK-Bezirk	Düsseldorf	Kreis Mettmann
21,6	20,1	26,3
44,4	51,4	21,2
34,1	28,4	52,6
<i>-12,5</i>	<i>-8,3</i>	<i>-26,3</i>

IHK-Bezirk	Düsseldorf	Kreis Mettmann
22,2	27,1	9,0
30,6	23,2	50,6
47,2	49,7	40,4
<i>-25,0</i>	<i>-22,6</i>	<i>-31,4</i>

## Zimmerauslastung in Prozent

IHK-Bezirk	Düsseldorf	Kreis Mettmann
57,7	59,3	50,9

IHK-Bezirk	Düsseldorf	Kreis Mettmann
58,6	59,1	56,3

IHK-Bezirk	Düsseldorf	Kreis Mettmann
55,6	57,4	49,9

Nach Zimmerzahl (1. HJ. 2006: Umsatzgrößenklassen) gewichtete Angaben von Hoteliers im Juli, soweit nicht anders angegeben in vH

# IHK Düsseldorf - Branchenbarometer Hotellerie

1. Halbjahr 2007

2. Halbjahr 2006

1. Halbjahr 2006

## Durchschnittlich erzielter Übernachtungspreis (Zimmerrate)

	IHK-Bezirk	Düsseldorf	Kreis Mettmann
gestiegen	10,6	7,3	29,5
gleich geblieben	31,9	31,4	34,9
zurück gegangen	57,5	61,3	35,6
<b>Saldo</b>	<b>-46,9</b>	<b>-54,0</b>	<b>-6,1</b>

## Anteile der verschiedenen Buchungswege

	IHK-Bezirk	Düsseldorf	Kreis Mettmann
Portale	19,1	19,1	18,9
DMT/ Kommunen	2,0	2,4	0,1
direkt-elektronisch	18,6	17,9	21,2
direkt-Fax	46,5	45,0	53,0
Veranstalter	8,5	9,3	4,7
sonstige	5,4	6,2	2,0

## Umsatzaufteilung

	IHK-Bezirk	Düsseldorf	Kreis Mettmann
Übernachtungen/ Logis	71,4	71,8	69,3
Gastronomie	24,0	23,0	28,3
sonstiges (Telefon/ Parken/ Kiosk)	4,7	5,2	2,4

## Gewinn gegenüber Vorjahr

	IHK-Bezirk	Düsseldorf	Kreis Mettmann
gestiegen	12,2	12,8	10,1
gleich geblieben	30,6	33,8	17,5
zurück gegangen	57,1	53,4	72,3
<b>Saldo</b>	<b>-44,9</b>	<b>-40,6</b>	<b>-62,2</b>

IHK-Bezirk	Düsseldorf	Kreis Mettmann
24,0	21,0	36,5
28,3	28,6	26,9
47,7	50,3	36,5
<b>-23,7</b>	<b>-29,3</b>	<b>0,0</b>

IHK-Bezirk	Düsseldorf	Kreis Mettmann
7,6	9,6	2,2
21,9	20,4	25,8
70,5	70,0	72,0
<b>-62,9</b>	<b>-60,4</b>	<b>-69,8</b>

*Nicht erfragt*

# IHK Düsseldorf - Branchenbarometer Hotellerie

1. Halbjahr 2007

2. Halbjahr 2006

1. Halbjahr 2006

## Erwartete Geschäftsentwicklung

	IHK-Bezirk	Düsseldorf	Kreis Mettmann
günstiger	35,2	36,4	30,3
gleich bleibend	59,8	58,3	66,2
ungünstiger	5,0	5,4	3,5
<b>Saldo</b>	<b>30,2</b>	<b>31,0</b>	<b>26,8</b>

IHK-Bezirk	Düsseldorf	Kreis Mettmann
19,9	22,6	11,7
43,4	42,5	46,3
36,6	34,9	41,9
<b>-16,7</b>	<b>-12,3</b>	<b>-30,2</b>

IHK-Bezirk	Düsseldorf	Kreis Mettmann
8,6	9,6	5,9
55,1	56,3	51,9
36,2	34,2	42,2
<b>-27,6</b>	<b>-24,6</b>	<b>-36,3</b>

## Erwartete Übernachtungspreise

	IHK-Bezirk	Düsseldorf	Kreis Mettmann
steigend	31,3	37,0	10,8
gleich bleibend	59,5	52,2	85,6
fallend	9,2	10,8	3,6
<b>Saldo</b>	<b>22,1</b>	<b>26,2</b>	<b>7,2</b>

IHK-Bezirk	Düsseldorf	Kreis Mettmann
39,1	36,9	47,7
49,5	51,3	42,7
11,4	11,9	9,6
<b>27,7</b>	<b>25,0</b>	<b>38,1</b>

IHK-Bezirk	Düsseldorf	Kreis Mettmann
8,2	10,1	2,6
53,7	51,8	59,2
38,1	38,0	38,3
<b>-29,9</b>	<b>-27,9</b>	<b>-35,7</b>

## Erwartete Beschäftigtenzahl

	IHK-Bezirk	Düsseldorf	Kreis Mettmann
zunehmend	11,8	11,6	12,7
gleich bleibend	78,5	76,5	87,3
abnehmend	9,8	11,9	0,0
<b>Saldo</b>	<b>2,0</b>	<b>-0,3</b>	<b>12,7</b>

IHK-Bezirk	Düsseldorf	Kreis Mettmann
10,2	12,0	4,5
74,7	78,5	62,6
15,1	9,5	32,9
<b>-4,9</b>	<b>2,5</b>	<b>-28,4</b>

IHK-Bezirk	Düsseldorf	Kreis Mettmann
3,3	3,6	2,7
63,8	60,9	73,1
32,8	35,5	24,2
<b>-29,5</b>	<b>-31,9</b>	<b>-21,5</b>

## Erwartete Investitionen

IHK-Bezirk	Düsseldorf	Kreis Mettmann
14,9	13,7	19,1
60,3	65,9	40,7
24,8	20,4	40,2
<b>-9,9</b>	<b>-6,7</b>	<b>-21,1</b>

IHK-Bezirk	Düsseldorf	Kreis Mettmann
11,2	12,3	7,8
51,7	48,1	62,4
37,2	39,6	29,8
<b>-26,0</b>	<b>-27,4</b>	<b>-22,0</b>

Nicht erfragt

## Erwartete Investitionen im Übernachtungsbereich

	IHK-Bezirk	Düsseldorf	Kreis Mettmann
zunehmend	15,2	17,8	5,6
gleich bleibend	66,3	66,5	65,9
abnehmend	18,4	15,7	28,5
<b>Saldo</b>	<b>-3,2</b>	<b>2,1</b>	<b>-23,0</b>

## Erwartete Investitionen im Gastronomiebereich

	IHK-Bezirk	Düsseldorf	Kreis Mettmann
zunehmend	8,2	9,1	4,8
gleich bleibend	66,2	66,0	67,0
abnehmend	25,7	25,0	28,2
<b>Saldo</b>	<b>-17,5</b>	<b>-15,9</b>	<b>-23,3</b>

Nicht erfragt

Nach Zimmerzahl (1. HJ. 2006: Umsatzgrößenklassen) gewichtete Angaben von Hoteliers im Juli, soweit nicht anders angegeben in vH



# IHK Düsseldorf - Branchenbarometer Hotellerie - Umfragedaten -

## 1. Halbjahr 2007

## 2. Halbjahr 2006

## 1. Halbjahr 2006

	IHK-Bezirk	Düsseldorf	Kreis Mettmann
befragte Hotels	393	279	114
antwortende Hotels	98	68	30
Rücklaufquote	24,9%	24,4%	26,3%

	IHK-Bezirk	Düsseldorf	Kreis Mettmann
befragte Hotels	399	281	118
antwortende Hotels	110	78	32
Rücklaufquote	27,6%	27,8%	27,1%

	IHK-Bezirk	Düsseldorf	Kreis Mettmann
befragte Hotels	400	282	118
antwortende Hotels	101	73	28
Rücklaufquote	25,3%	25,9%	23,7%

<b>Betriebsgröße (Beschäftigte)</b>	IHK-Bezirk	Düsseldorf	Kreis Mettmann
1-9 Beschäftigte	58,2	55,9	63,3
10-19 Beschäftigte	15,3	14,7	16,7
20-49 Beschäftigte	7,1	5,9	10,0
50-99 Beschäftigte	12,2	14,7	6,7
100-199 Beschäftigte	6,1	7,4	3,3
200 u. mehr Beschäftigte	1,0	1,5	0,0

	IHK-Bezirk	Düsseldorf	Kreis Mettmann
1-9 Beschäftigte	59,6	59,7	59,4
10-19 Beschäftigte	15,6	15,6	15,6
20-49 Beschäftigte	9,2	9,1	9,4
50-99 Beschäftigte	11,9	10,4	15,6
100-199 Beschäftigte	2,8	3,9	0,0
200 u. mehr Beschäftigte	0,9	1,3	0,0

	IHK-Bezirk	Düsseldorf	Kreis Mettmann
1-9 Beschäftigte	56,4	54,8	60,7
10-19 Beschäftigte	13,9	12,3	17,9
20-49 Beschäftigte	15,8	17,8	10,7
50-99 Beschäftigte	6,9	9,6	0,0
100-199 Beschäftigte	5,9	5,5	7,1
200 u. mehr Beschäftigte	1,0	0,0	3,6

nachrichtl.: geschätzte Beschäftigtenzahl der teilnehmenden Hotels

Anzahl	2.855	2.280	575
Anteil im IHK-Bezirk	100,0	79,9	20,1

Anzahl	2.655	2.005	650
Anteil im IHK-Bezirk	100,0	75,5	24,5

Anzahl	2.780	1.915	865
Anteil im IHK-Bezirk	100,0	68,9	31,1

<b>regelm. Mitarbeiter v. Fremdfirmen</b>	IHK-Bezirk	Düsseldorf	Kreis Mettmann
keine	68,4	64,7	76,7
1-4 Personen	5,1	5,9	3,3
5-9 Personen	5,1	4,4	6,7
10-19 Personen	18,4	20,6	13,3
20-49 Personen	3,1	4,4	0,0
50 u. mehr Personen	0,0	0,0	0,0

	IHK-Bezirk	Düsseldorf	Kreis Mettmann
keine	69,7	68,8	71,9
1-4 Personen	8,3	9,1	6,3
5-9 Personen	3,7	2,6	6,3
10-19 Personen	15,6	15,6	15,6
20-49 Personen	2,8	3,9	0,0
50 u. mehr Personen	0,0	0,0	0,0

	IHK-Bezirk	Düsseldorf	Kreis Mettmann
keine	65,0	58,3	82,1
1-4 Personen	14,0	16,7	7,1
5-9 Personen	3,0	4,2	0,0
10-19 Personen	12,0	12,5	10,7
20-49 Personen	5,0	6,9	0,0
50 u. mehr Personen	1,0	1,4	0,0

nachrichtl.: geschätzte Fremdfirmen-Mitarbeiterzahl in den teilnehmenden Hotels

Anzahl	423	346	77
Anteil im IHK-Bezirk	100,0	81,9	18,1

Anzahl	411	317	94
Anteil im IHK-Bezirk	100,0	77,1	22,9

Anzahl	486	436	50
Anteil im IHK-Bezirk	100,0	89,7	10,3

<b>Anzahl der Zimmer</b>	IHK-Bezirk	Düsseldorf	Kreis Mettmann
bis 10	9,3	7,4	13,8
11 bis 25	25,8	23,5	31,0
26 bis 50	27,8	30,9	20,7
51 bis 100	12,4	8,8	20,7
101 bis 200	12,4	11,8	13,8
über 200	12,4	17,6	0,0

	IHK-Bezirk	Düsseldorf	Kreis Mettmann
bis 10	6,6	4,0	12,9
11 bis 25	29,2	29,3	29,0
26 bis 50	28,3	32,0	19,4
51 bis 100	14,2	10,7	22,6
101 bis 200	13,2	12,0	16,1
über 200	8,5	12,0	0,0

nachrichtl.: Summe der angebotenen Zimmer der antwortenden Hotels

Anzahl	7.674	6.243	1.431
Anteil im IHK-Bezirk	100,0	81,4	18,6

Anzahl	7.353	5.724	1.629
Anteil im IHK-Bezirk	100,0	77,8	22,2

<b>Jahresumsatz</b>	IHK-Bezirk	Düsseldorf	Kreis Mettmann
unter 125 Tsd. €	22,9	18,2	33,3
125 bis 250 Tsd. €	12,5	12,1	13,3
250 bis 500 Tsd. €	18,8	18,2	20,0
500 Tsd. bis 1. Mill. €	16,7	18,2	13,3
1 bis 2,5 Mill. €	4,2	3,0	6,7
2,5 bis 10 Mill. €	17,7	19,7	13,3
über 10 Mill. €	7,3	10,6	0,0

	IHK-Bezirk	Düsseldorf	Kreis Mettmann
unter 125 Tsd. €	21,3	17,1	31,3
125 bis 250 Tsd. €	14,8	18,4	6,3
250 bis 500 Tsd. €	20,4	19,7	21,9
500 Tsd. bis 1. Mill. €	13,0	13,2	12,5
1 bis 2,5 Mill. €	11,1	11,8	9,4
2,5 bis 10 Mill. €	14,8	13,2	18,8
über 10 Mill. €	4,6	6,6	0,0

	IHK-Bezirk	Düsseldorf	Kreis Mettmann
unter 125 Tsd. €	16,2	9,9	32,1
125 bis 250 Tsd. €	14,1	18,3	3,6
250 bis 500 Tsd. €	18,2	16,9	21,4
500 Tsd. bis 1. Mill. €	19,2	18,3	21,4
1 bis 2,5 Mill. €	13,1	15,5	7,1
2,5 bis 10 Mill. €	13,1	14,1	10,7
über 10 Mill. €	6,1	7,0	3,6

nachrichtl.: geschätzter Jahresumsatz der teilnehmenden Hotels in Millionen Euro

Umsatz	241,5	206,0	35,5
Anteil im IHK-Bezirk	100,0	85,3	14,7

Umsatz	220,1	170,3	49,8
Anteil im IHK-Bezirk	100,0	77,4	22,6

Umsatz	219,6	174,3	45,3
Anteil im IHK-Bezirk	100,0	79,4	20,6