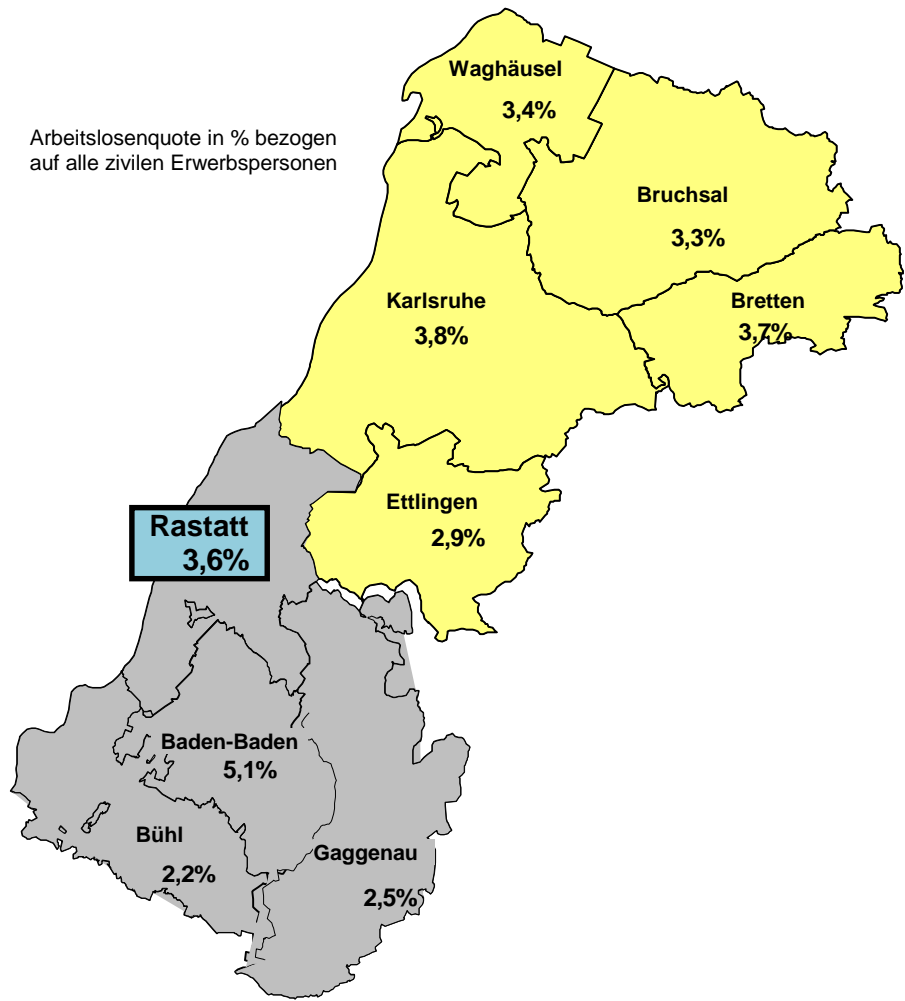




Arbeitslosenquote in % bezogen auf alle zivilen Erwerbspersonen

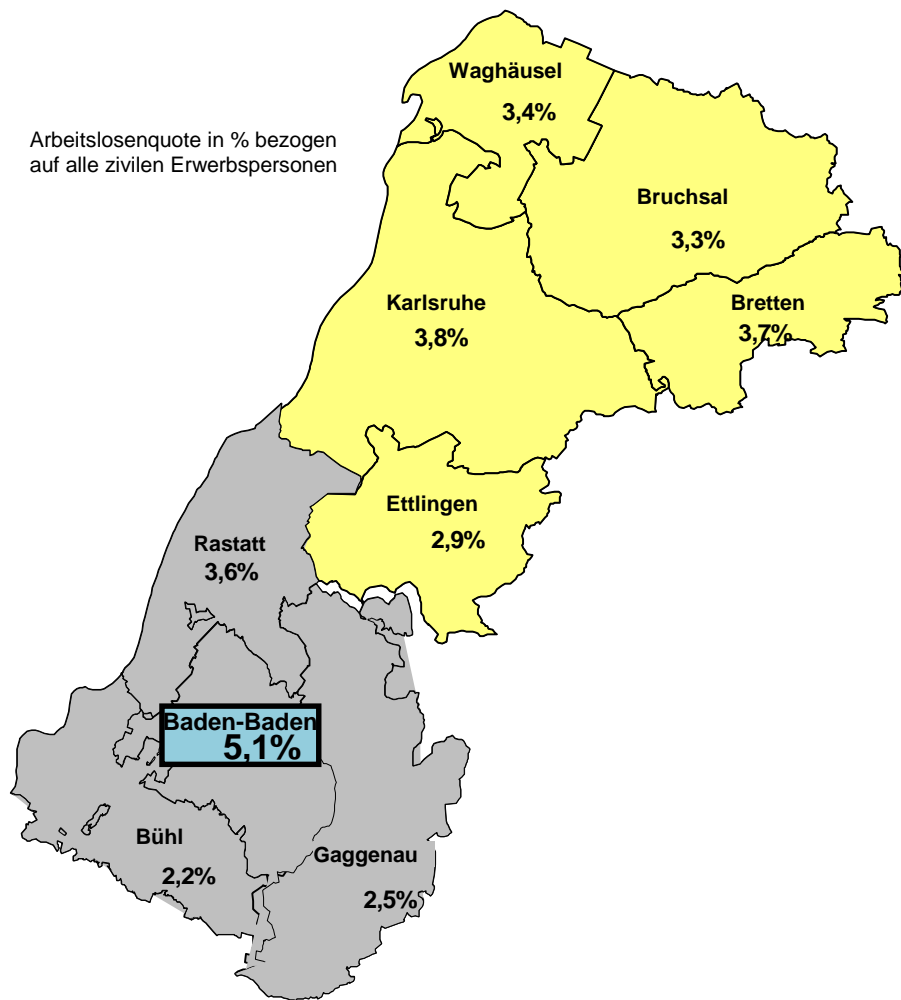


Auf einen Blick Arbeitsmarktregion Karlsruhe-Rastatt Geschäftsstelle Rastatt Mai 2017

Veränderung zu April 2017	Aktuelle Eckdaten der Agentur für Arbeit Karlsruhe-Rastatt Geschäftsstelle Rastatt	Veränderung zu Mai 2016
↓ - 26	Arbeitslose insgesamt 2.213	↓ - 292
↓ - 71	Neumeldungen in Arbeitslosigkeit (Zugänge) 600	↑ + 38
↓ - 101	Abmeldungen aus Arbeitslosigkeit 631	↓ - 55
→ unverändert	Arbeitslosenquote 3,6%	↓ - 0,5%
↑ + 28	Offene Stellen 1.114	↑ + 149



Arbeitslosenquote in % bezogen auf alle zivilen Erwerbspersonen

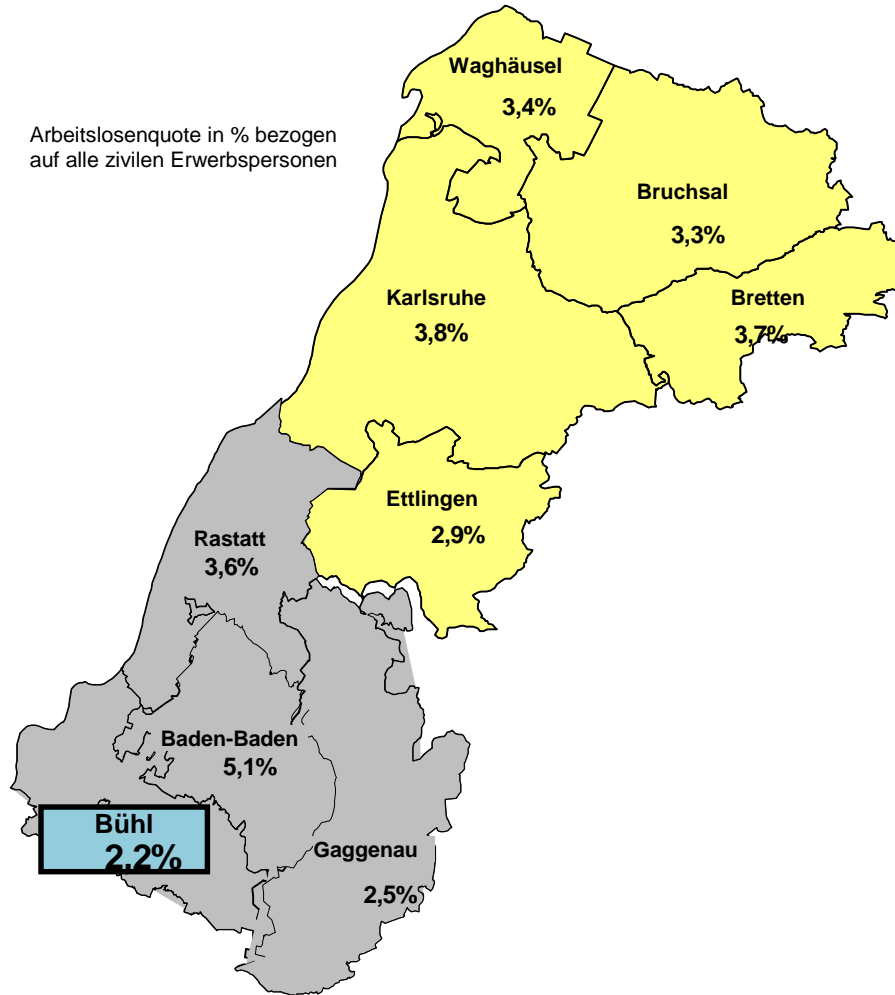


Auf einen Blick Arbeitsmarktregion Karlsruhe-Rastatt Geschäftsstelle Baden-Baden Mai 2017

Veränderung zu April 2017	Aktuelle Eckdaten der Agentur für Arbeit Karlsruhe-Rastatt Geschäftsstelle Baden-Baden	Veränderung zu Mai 2016
↓ - 30	Arbeitslose insgesamt 1.435	↓ - 119
↑ + 32	Neumeldungen in Arbeitslosigkeit (Zugänge) 434	↑ + 132
↑ + 32	Abmeldungen aus Arbeitslosigkeit 465	↑ + 110
↓ - 0,1%	Arbeitslosenquote 5,1%	↓ - 0,5%
↓ - 12	Offene Stellen 710	↑ + 41



Arbeitslosenquote in % bezogen auf alle zivilen Erwerbspersonen

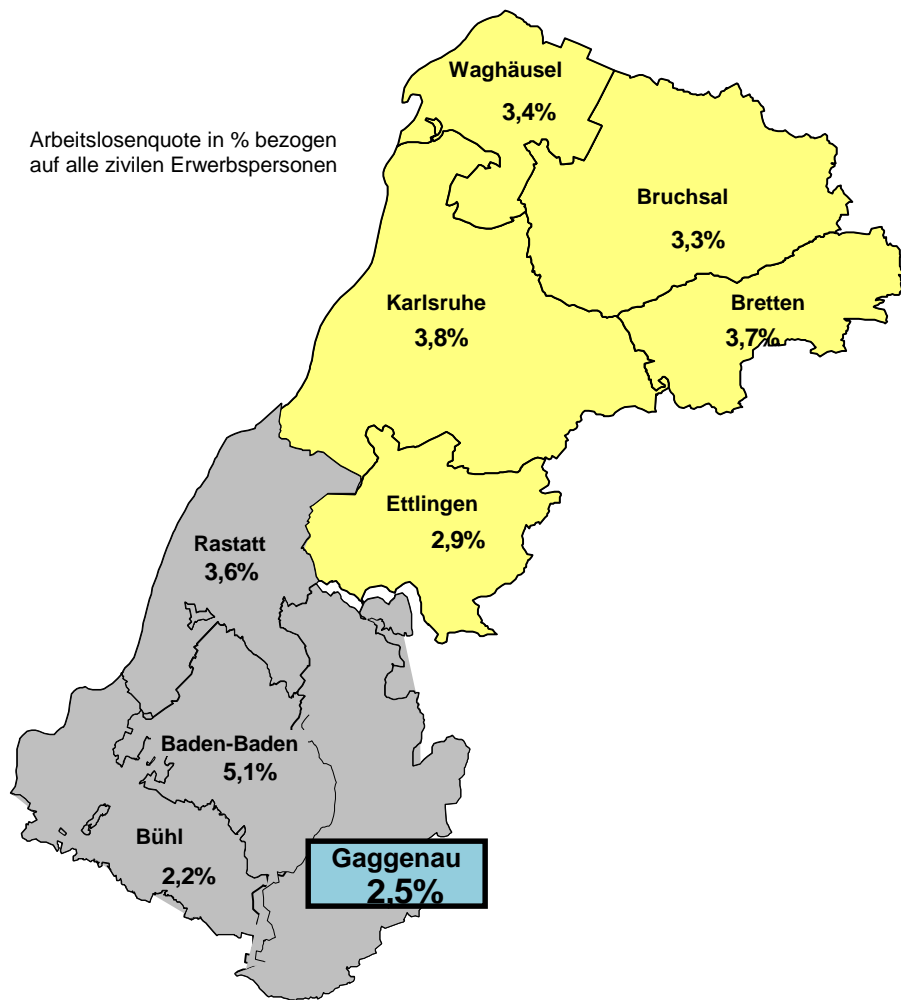


Auf einen Blick Arbeitsmarktregion Karlsruhe-Rastatt Geschäftsstelle Bühl Mai 2017

Veränderung zu April 2017	Aktuelle Eckdaten der Agentur für Arbeit Karlsruhe-Rastatt Geschäftsstelle Bühl	Veränderung zu Mai 2016
↓ - 45	Arbeitslose insgesamt 890	↓ - 24
↓ - 47	Neumeldungen in Arbeitslosigkeit (Zugänge) 241	↓ - 38
↓ - 15	Abmeldungen aus Arbeitslosigkeit 278	↓ - 49
↓ - 0,2%	Arbeitslosenquote 2,2%	↓ - 0,1%
↑ + 25	Offene Stellen 430	↑ + 26



Arbeitslosenquote in % bezogen auf alle zivilen Erwerbspersonen



Auf einen Blick Arbeitsmarktregion Karlsruhe-Rastatt Geschäftsstelle Gaggenau Mai 2017

Veränderung zu April 2017	Aktuelle Eckdaten der Agentur für Arbeit Karlsruhe-Rastatt Geschäftsstelle Gaggenau	Veränderung zu Mai 2016
↓ - 28	Arbeitslose insgesamt 779	↓ - 145
↓ - 13	Neumeldungen in Arbeitslosigkeit (Zugänge) 242	↔ unverändert
↓ - 38	Abmeldungen aus Arbeitslosigkeit 273	↓ - 22
↓ - 0,1%	Arbeitslosenquote 2,5%	↓ - 0,4%
↑ + 3	Offene Stellen 329	↑ + 124