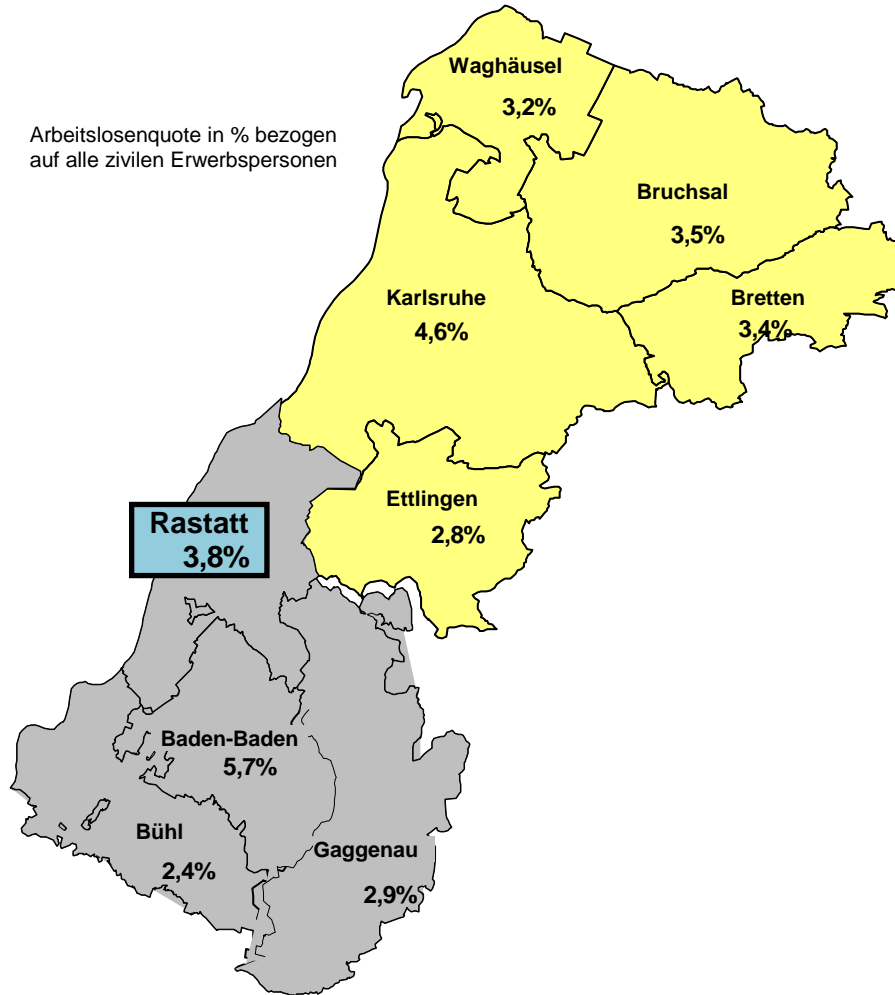




Arbeitslosenquote in % bezogen auf alle zivilen Erwerbspersonen

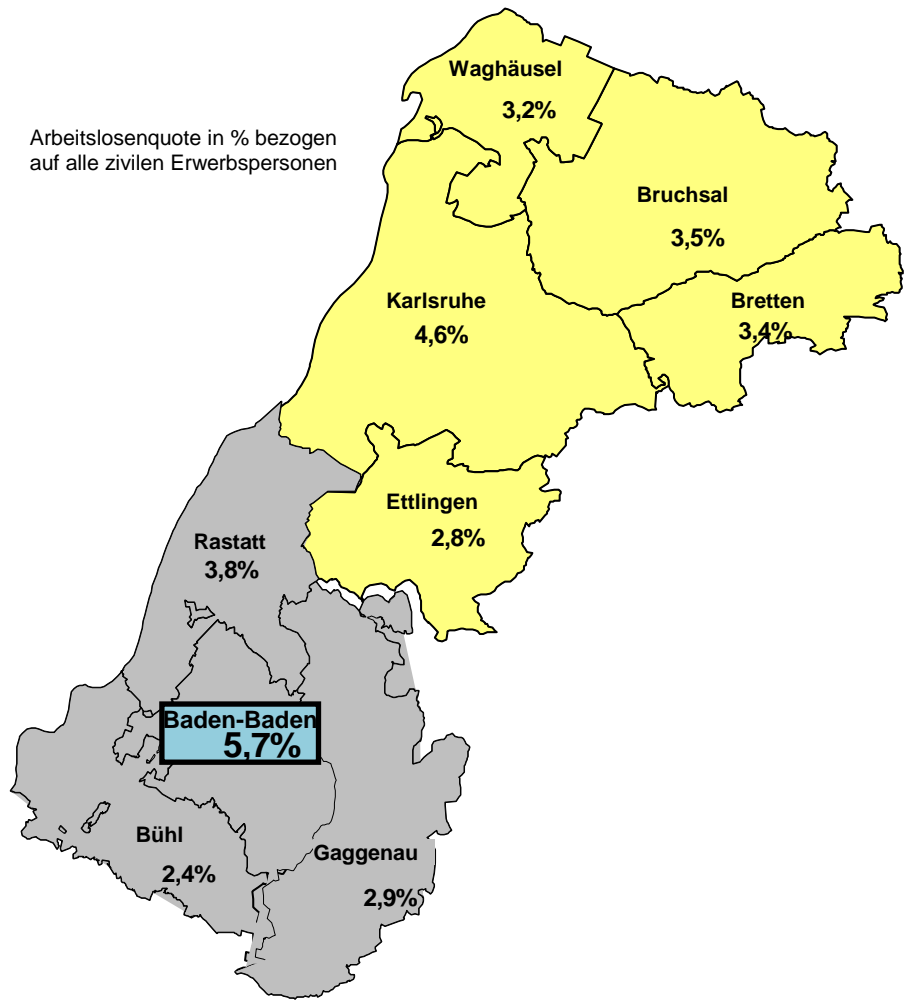


Auf einen Blick Arbeitsmarktregion Karlsruhe-Rastatt Geschäftsstelle Rastatt Mai 2015

Veränderung zu April 2015	Aktuelle Eckdaten der Agentur für Arbeit Karlsruhe-Rastatt Geschäftsstelle Rastatt	Veränderung zu Mai 2014
↓ - 114	Arbeitslose insgesamt 2.332	↓ - 241
↓ - 118	Neumeldungen in Arbeitslosigkeit (Zugänge) 503	↓ - 32
↓ - 69	Abmeldungen aus Arbeitslosigkeit 615	↑ + 40
↓ - 0,3%	Arbeitslosenquote 3,8%	↓ - 0,5%
↑ + 39	Offene Stellen 724	↑ + 72



Arbeitslosenquote in % bezogen auf alle zivilen Erwerbspersonen

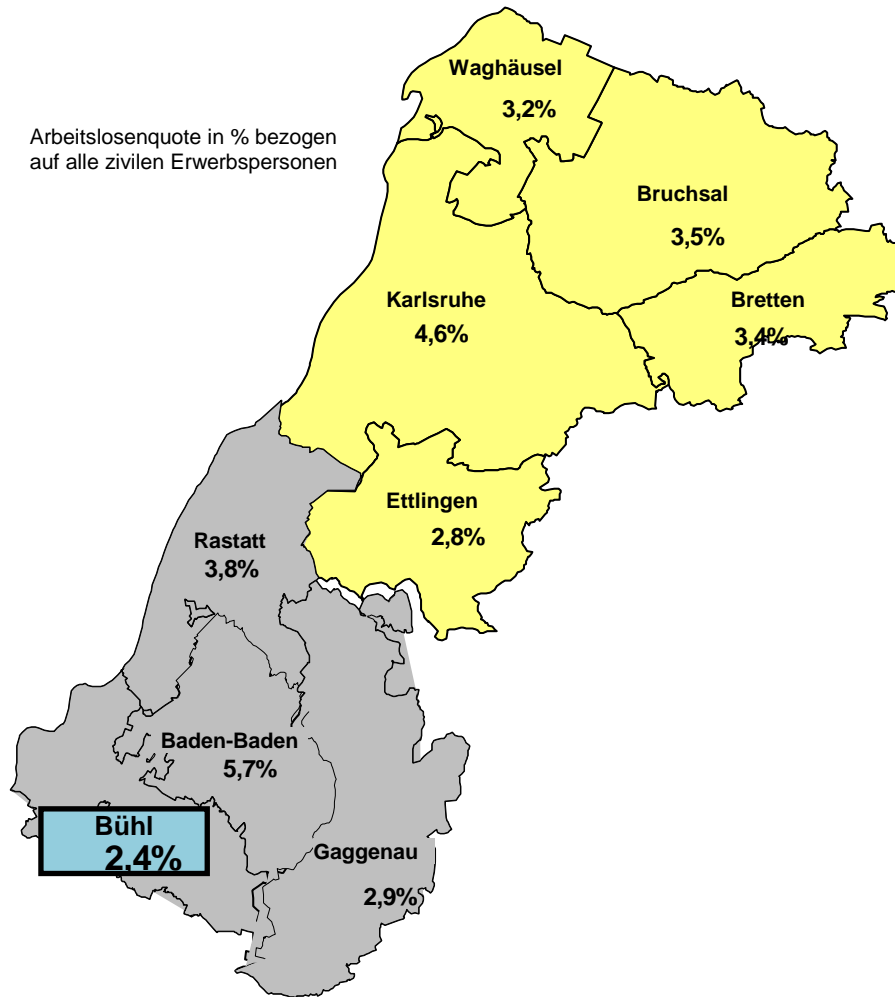


Auf einen Blick Arbeitsmarktregion Karlsruhe-Rastatt Geschäftsstelle Baden-Baden Mai 2015

Veränderung zu April 2015	Aktuelle Eckdaten der Agentur für Arbeit Karlsruhe-Rastatt Geschäftsstelle Baden-Baden	Veränderung zu Mai 2014
↓ - 53	Arbeitslose insgesamt 1.567	↑ + 63
↓ - 35	Neumeldungen in Arbeitslosigkeit (Zugänge) 280	↓ - 27
↓ - 24	Abmeldungen aus Arbeitslosigkeit 330	↑ + 22
↓ - 0,3%	Arbeitslosenquote 5,7%	↑ + 0,2%
↑ + 34	Offene Stellen 592	↑ + 122



Arbeitslosenquote in % bezogen auf alle zivilen Erwerbspersonen

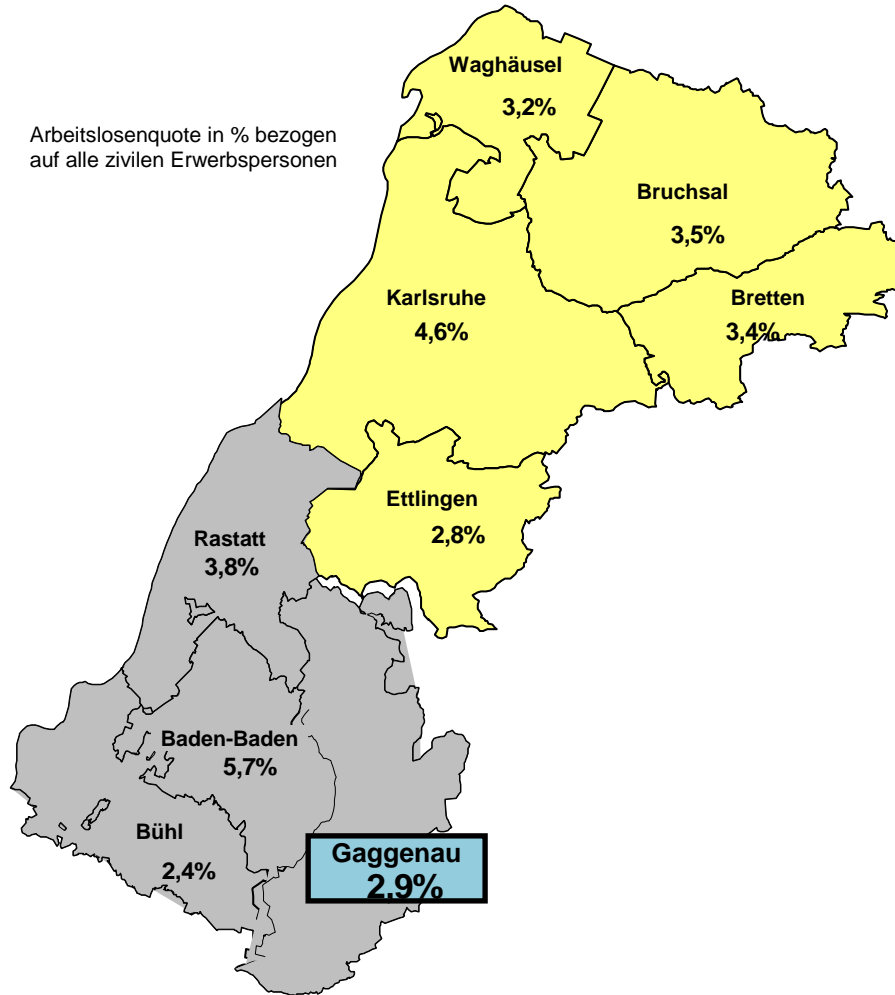


Auf einen Blick Arbeitsmarktregion Karlsruhe-Rastatt Geschäftsstelle Bühl Mai 2015

Veränderung zu April 2015	Aktuelle Eckdaten der Agentur für Arbeit Karlsruhe-Rastatt Geschäftsstelle Bühl	Veränderung zu Mai 2014
↓ - 46	Arbeitslose insgesamt 914	↓ - 128
↓ - 60	Neumeldungen in Arbeitslosigkeit (Zugänge) 250	↑ + 21
↓ - 93	Abmeldungen aus Arbeitslosigkeit 292	↑ + 22
↓ - 0,1%	Arbeitslosenquote 2,4%	↓ - 0,3%
↑ + 27	Offene Stellen 361	↓ - 7



Arbeitslosenquote in % bezogen auf alle zivilen Erwerbspersonen



Auf einen Blick Arbeitsmarktregion Karlsruhe-Rastatt Geschäftsstelle Gaggenau Mai 2015

Veränderung zu April 2015	Aktuelle Eckdaten der Agentur für Arbeit Karlsruhe-Rastatt Geschäftsstelle Gaggenau	Veränderung zu Mai 2014
↓ - 45	Arbeitslose insgesamt 896	↓ - 51
↓ - 56	Neumeldungen in Arbeitslosigkeit (Zugänge) 199	↓ - 43
↓ - 2	Abmeldungen aus Arbeitslosigkeit 246	↑ + 17
↓ - 0,1%	Arbeitslosenquote 2,9%	↓ - 0,2%
↑ + 24	Offene Stellen 195	↑ + 24